

Station 7

Bildgeschichte ausschneiden
und aufkleben




Name: _____

Aufgabe:

Schneide die Bilder aus und klebe sie in dein Heft.

Suche die entsprechenden Sprechblasen zu den Bildern und lege sie zunächst auf das jeweilige Bild.

Bevor du die Texte aufklebst, kontrollierst du mit dem Lösungsblatt.



Bildgeschichte ausschneiden und aufkleben

Aufgabe:

Schneide die folgenden Sprechblasen aus. Klebe sie nach deiner Kontrolle zu den dazugehörigen Bildern.

„Ich war zuerst hier. Also gehört der Knochen mir!“

„Wieso dir? Ich habe ihn schon viel früher gesehen. Außerdem ist das die Spazierwiese für uns Dackel! Der Knochen befindet sich somit in meinem Revier! Er gehört mir.“

„Dann muss ich wohl um das gute Stück kämpfen. Na warte, Kleiner. Das wirst du bereuen. Wir Dackel haben spitze Zähne.“

„Du wirst schon sehen, dass du keine Chance gegen mich hast.“

„Ha, ha, dein Revier. Die Wiese gehört der Stadt. Den Knochen könnte sich also jeder Hund nehmen – auch ein Mops.“

„Auch wenn ich nicht so aussehe: So schnell gebe ich nicht auf. Du hättest mir besser den Knochen überlassen sollen!“

„He, wo ist denn der Knochen hin? Den hast du doch nicht etwa gefressen!“

„Das ist doch nicht wahr! Mein schönes Mittagessen. Du Dieb!“

„Der ist in meinem Magen gelandet. Er war wirklich lecker. Und vergesst nicht, wenn zwei sich streiten, dann freut sich nun mal der Dritte.“