


Bernadette Frechen | Stefanie Schöpler

Mein Silben-Heft



A large rectangular box with a yellow border, containing two horizontal lines for writing.



Das bedeuten die Zeichen:



Schreibe a, e, i, o, u.
Sie sind die
Buchstabenkönige.



Verbinde.



Schreibe die Silbe
in den dunklen
Bogen.



Sprich und
klatsche.



Verbinde
und schreibe.



Lies und male.



Male die
Silbenbögen.

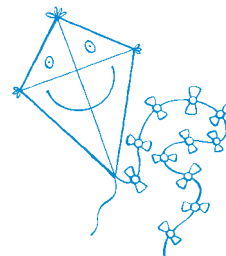






Male die
Silbenbögen,
und schreibe.





Schneide aus,
und klebe.

Sprich und klatsche.

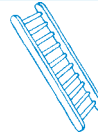





Male die Silbenbögen.




Male die Silbenbögen.





Male die Silbenbögen.



Wie viele Silben hörst du?

Schneide Bogen  aus, und klebe ein.



Blank grid for cutting and pasting the first word.

| |
|--|
| |
| |
| |
| |

Blank grid for cutting and pasting the second word, with a sunflower illustration in the top cell.

| |
|---|
|  |
| |
| |
| |

Blank grid for cutting and pasting the third word.

| |
|--|
| |
| |
| |
| |

Das Silben-Heft ...

- ▶▶ motiviert durch klare Strukturen und ansprechende Illustrationen.
- ▶▶ stellt die Wichtigkeit der Buchstabenkönige (Vokale) heraus.
- ▶▶ hilft beim ersten Lesen und Schreiben.
- ▶▶ ermöglicht selbstständiges Arbeiten und frühe Erfolgserlebnisse.

See stern




Mu schel



Für Kinder ab 6 Jahre



www.verlagruhr.de

 Verlag an der Ruhr