

Stephan Wicharz

# Mein Wörter-Schreibheft

lautgetreue Wörter



A large white rectangular box with a purple border, containing two horizontal lines for writing.



## Vorwort

Die Schriftsprache enthält viele Stolpersteine für Kinder. Auch lautgetreue Wörter weisen unterschiedliche Schwierigkeitsgrade auf: Z.B. Plosivlaute sind schwieriger als Konsonanten, deren Laut angehalten werden kann. Zudem sind Konsonantenfolgen in einem Wort in der Regel schwieriger zu verschriftlichen als Konsonanten-Vokal-Folgen. Lautgetreue Wörter weisen aber auch erste Rechtschreibmuster auf, z.B. „-er“ oder „-el“ am Wortende.

Die Wörter, die die Kinder schreiben sollen, sind in diesem Arbeitsheft nach solchen Schwierigkeitskategorien sortiert. Dabei soll in jeder Kategorie besonderer Wert auf das korrekte Verschriftlichen des konkreten Problemfalls gelegt werden. Die Wörter berücksichtigen die Variationsbreite verschiedener Laute und deren Buchstabenrepräsentanz. Informationen, um welche Kategorie es sich handelt, finden Sie immer am unteren Seitenrand.

Sie können entweder die jeweilige Kategorie/Wörtergruppe herausuchen, in der das Kind trainieren soll, oder die Kinder das Heft von vorne nach hinten durcharbeiten lassen. Oft werden bereits geübte Problembereiche später im Heft noch einmal aufgegriffen. Sollte ein Wort mehrere Schwierigkeitsbereiche aufweisen, taucht es somit ggf. an mehreren Stellen im Heft

auf. Sie können dann überprüfen, inwieweit bereits geübte Schwierigkeitsbereiche gefestigt sind oder evtl. noch einmal wiederholt werden müssen. Zur Weiterarbeit können die Kinder versuchen, weitere Wörter (z.B. Reimwörter) zu den einzelnen Kategorien zu finden.

Auf den **Seiten 43–46** finden Sie **Hör-Wörter**, die den oben genannten Kategorien zuzuordnen sind, aber nur schwer bildlich dargestellt werden können. Die Kinder können das jeweilige Wort mehrfach schreiben oder eigenständig Sätze bilden. Sie sollten ihnen daher mündlich mitgeteilt werden. Sie haben die Möglichkeit, die Wörter den Kindern selbst vorzusprechen oder diese im mp3-Format herunterzuladen und auf ein entsprechendes Medium zu speichern, welches das Kind dann nutzen kann. Die Audio-Dateien (eingesprochen von Salome Lindner) finden Sie auf der Produktseite des Heftes „Mein Wörter-Schreibheft – lautgetreue Wörter“ unter [www.verlagruhr.de](http://www.verlagruhr.de) „zusätzliche Downloads“.


**Die entsprechenden Wörter sind:**

**Seite 43:** Mut, Wut, Not, rot, rosa, lila, Name, Monat


**Seite 44:** braun, fragen, tragen, Traum, grün, Frau

**Seite 45:** sauber, sicher, Bruder, Winter, Eltern, gestern


**Seite 46:** Spagat, sparen, Sport, Stunde, Strafe, Stempel




\_\_\_\_\_




\_\_\_\_\_




\_\_\_\_\_




\_\_\_\_\_



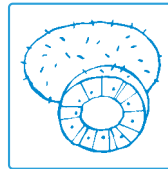
\_\_\_\_\_



\_\_\_\_\_



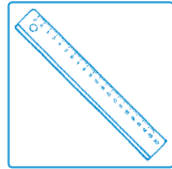
\_\_\_\_\_




\_\_\_\_\_




\_\_\_\_\_




\_\_\_\_\_




\_\_\_\_\_



\_\_\_\_\_




\_\_\_\_\_



\_\_\_\_\_



\_\_\_\_\_



\_\_\_\_\_




\_\_\_\_\_




\_\_\_\_\_



\_\_\_\_\_



\_\_\_\_\_



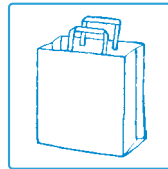
\_\_\_\_\_



\_\_\_\_\_



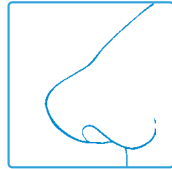
\_\_\_\_\_



\_\_\_\_\_




\_\_\_\_\_



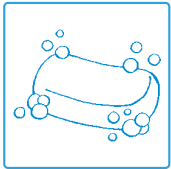
\_\_\_\_\_




\_\_\_\_\_



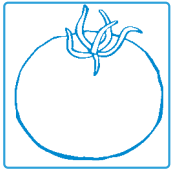
\_\_\_\_\_




\_\_\_\_\_




\_\_\_\_\_



\_\_\_\_\_



\_\_\_\_\_



Ha \_\_\_\_\_

\_\_\_\_\_

\_\_\_\_\_



\_\_\_\_\_

\_\_\_\_\_

\_\_\_\_\_

# Das Wörter-Schreibheft ...

- ▶ motiviert durch ansprechende Illustrationen zum freien Schreiben.
- ▶ enthält Hör-Wörter zum bewussten Hinhören und Schreiben.
- ▶ ermöglicht spielerisches Üben von Rechtschreibanforderungen des lautgetreuen Schreibens.
- ▶ schafft durch systematisch ansteigende Schwierigkeitsgrade frühe Erfolgserlebnisse.



Für Kinder ab 6 Jahre



[www.verlagruhr.de](http://www.verlagruhr.de)

 Verlag an der Ruhr