


Jan Boesten

Mein Mathe-Lernheft

Rechnen im Zahlenraum bis 20





Das bedeuten die Zeichen:



Verbinde.



Schreibe
und male.



Male oder
zeichne.



Verbinde
und schreibe.



Schreibe.

Impressum

Titel: Mein Mathe-Lernheft –
Rechnen im Zahlenraum bis 20

Autor: Jan Boesten

Illustrationen: Anja Boretzki, soweit nicht anders
angegeben

Druck: Heenemann GmbH & Co. KG, Berlin, DE



Verlag an der Ruhr
Mülheim an der Ruhr
www.verlagruhr.de

Das Werk und seine Teile sind urheberrechtlich geschützt. Jede Verwendung in anderen als den gesetzlich zugelassenen Fällen bedarf der vorherigen schriftlichen Einwilligung des Verlages. Der Verlag untersagt ausdrücklich das Herstellen von digitalen Kopien, das digitale Speichern und Zurverfügungstellen dieser Materialien in Netzwerken (das gilt auch für Intranets von Schulen und sonstigen Bildungseinrichtungen), per E-Mail, Internet oder sonstigen elektronischen Medien außerhalb der gesetzlichen Grenzen. Keine gewerbliche Nutzung. Näheres zu unseren Lizenzbedingungen können Sie unter www.verlagruhr.de/lizenzbedingungen/ nachlesen.

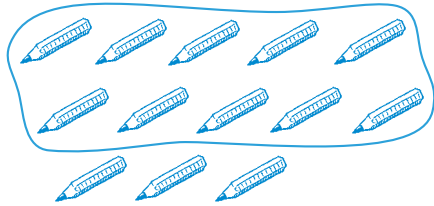
Bitte beachten Sie die Informationen unter
www.schulbuchkopie.de.

Soweit in diesem Produkt Personen fotografisch abgebildet sind und ihnen von der Redaktion fiktive Namen, Berufe, Dialoge u. Ä. zugeordnet oder diese Personen in bestimmte Kontexte gesetzt werden, dienen diese Zuordnungen und Darstellungen ausschließlich der Veranschaulichung und dem besseren Verständnis des Inhalts.

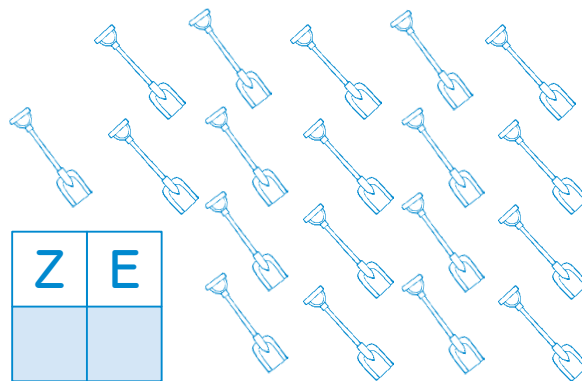
Geeignet für Kinder ab 6 Jahren

© Verlag an der Ruhr 2013, Nachdruck 2024
ISBN 978-3-8346-2300-3

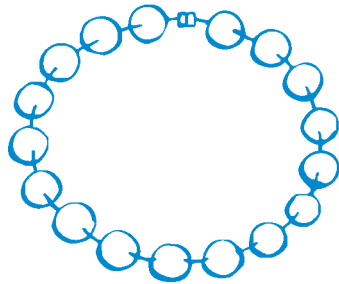
Immer 10. Wie viele Zehner? Wie viele Einer?



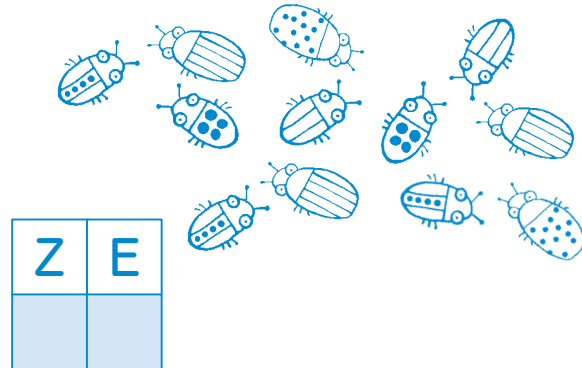
Zehner	Einer
1	



Z	E



Z	E





Z	E





Ordne zu.



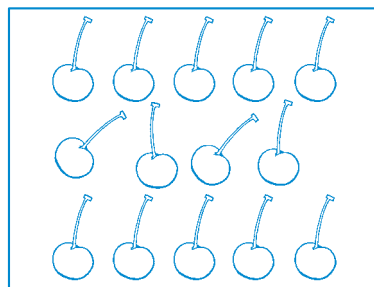
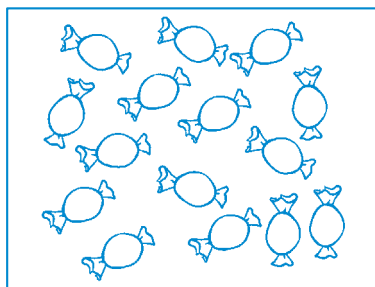

11

12

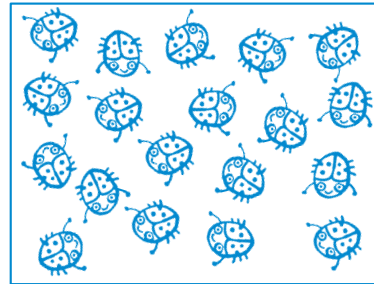
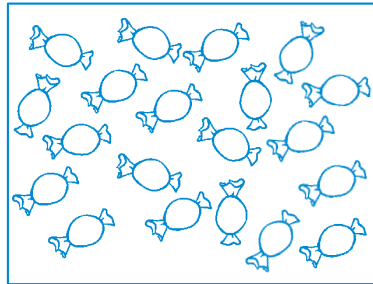

13

14

15



Ordne zu.



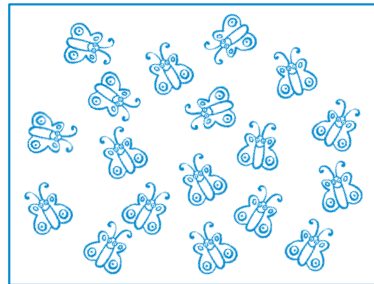
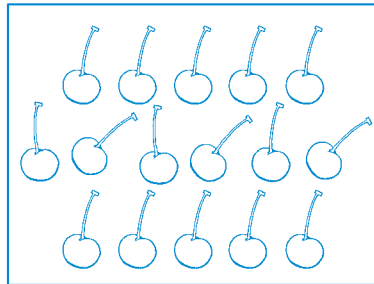
16

17

18

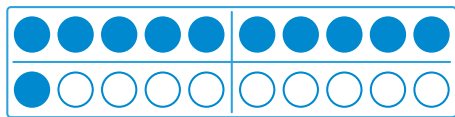
19

20

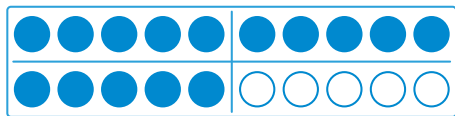




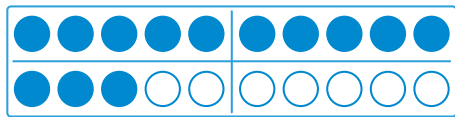
Wie viele? Verbinde.



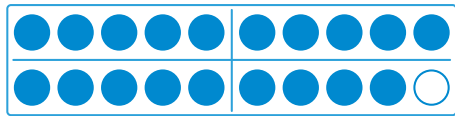
14



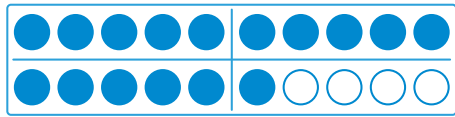
13



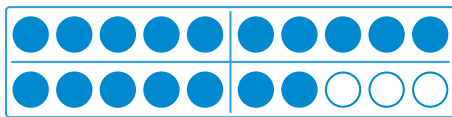
20



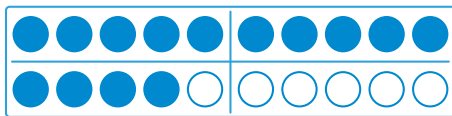
16



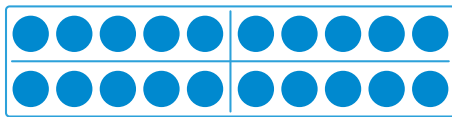
12



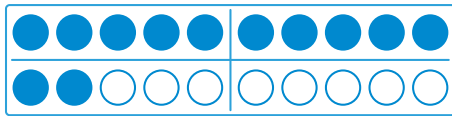
11



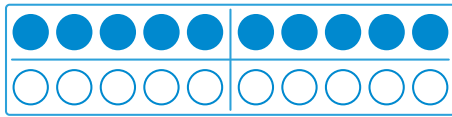
17



15



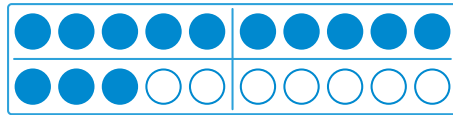
10



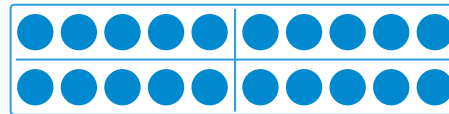
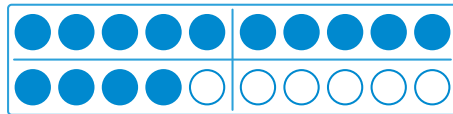
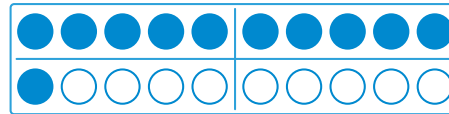
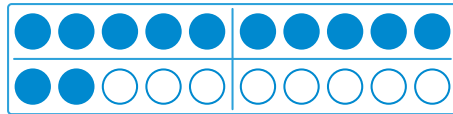
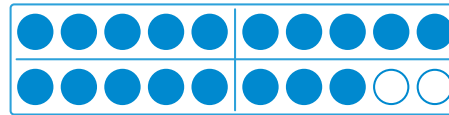
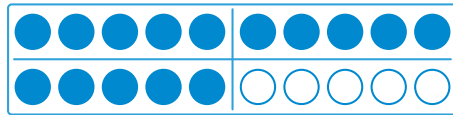
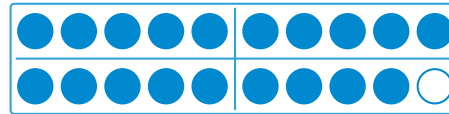
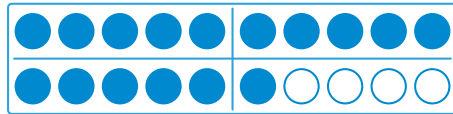
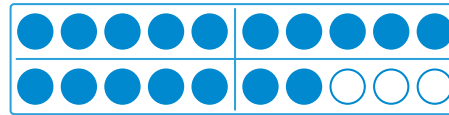
19



Wie viele? Schreibe die Zahlen.





13




Das Mathe-Lernheft „Rechnen im Zahlenraum bis 20“ ...

- ▶▶ ermöglicht vielfältige Erkundungen des Zahlenraums.
- ▶▶ festigt und erweitert die Zahlauffassung.
- ▶▶ beinhaltet wichtige Aufgabenformate zu Plus und Minus, auch über den Zehner hinaus.
- ▶▶ wird durch zahlreiche Geometrie-Aufgaben komplettiert.



Für Kinder ab 6 Jahre

 Verlag an der Ruhr

www.verlagruhr.de