

ENGELBERT KÖTTER

KÜCHENKRÄUTER IN TÖPFEN

Es geht auch ohne Beet

PFLANZENRATGEBER

G|U




Mit **kostenloser** App für
noch mehr Gartenspaß

MIT DER GU GARTEN & NATUR PLUS-APP WIRD IHR PFLANZENRATGEBER INTERAKTIV

Dieser Ratgeber hält noch weitere interessante Zusatzinfos und Bilder für Sie bereit. Die entsprechenden Stellen sind durch folgende Icons gekennzeichnet.



- Rund ums Jahr frische Kräuter ernten – bei Kresse kein Problem. Sehen Sie auf Seite 21, wie Kresse keimt und wächst. Das Video gibt einen kleinen Einblick.



- Entdecken Sie die außergewöhnliche Vielfalt der Minze und nutzen Sie die feinen Geschmacksnuancen in der Küche. Auf Seite 38 finden Sie Bilder besonderer Minze-Sorten.



- Ein bisschen Kulturgeschichte gefällig? Auf Seite 4 erfahren Sie Interessantes zur Kräuterkunde.
- Die Liste auf Seite 10 zeigt Ihnen auf einen Blick, welche Pflanzpartner sich gut mit Kräutern vertragen.
- Seite 24 bietet die Top 5 der Kräuter mit essbaren Blüten.
- Genießen Sie die feinen Aromen der Kräuter durch leckere Rezepte mit Bärlauch (Seite 32), Estragon (Seite 34) und Rosmarin (Seite 45).
- Sie lieben Lavendel? Die Anleitungen auf Seite 42 bieten verschiedene Anwendungsmöglichkeiten.
- Salbei ist auch gut für Ihre Gesundheit. Wie er zum Einsatz kommen kann, erfahren Sie auf Seite 46.



INTERESSANTE INFOS FINDEN – SO EINFACH GEHT'S:

Sie brauchen nur ein Smartphone und einen Internetzugang.



1. APP HERUNTERLADEN

Laden Sie die kostenlose GU Garten & Natur Plus-App im Apple App Store oder im Google Play Store auf Ihr Smartphone. Starten Sie die App und wählen Sie Ihren Pflanzenratgeber aus.



2. BILD SCANNEN

Scannen Sie nun jeweils die in Ihrem Pflanzenratgeber gekennzeichneten Bilder mit der Kamera Ihres Smartphones und tauchen Sie weiter ein in die Welt der Pflanzen.



3. NEUES ERFAHREN

Entdecken Sie Wissenswertes und Faszinierendes über Ihre Lieblingspflanzen. Und lassen Sie sich von tollen Bildern und Rezepten begeistern.