

Station 13

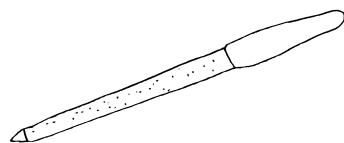

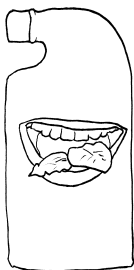
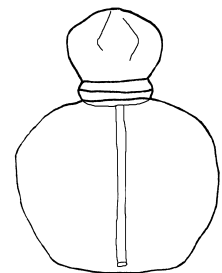

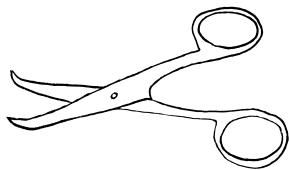


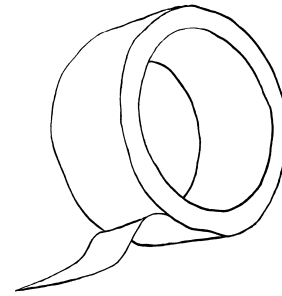

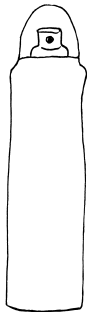
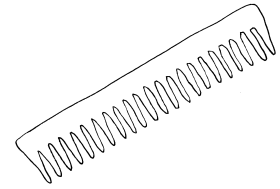
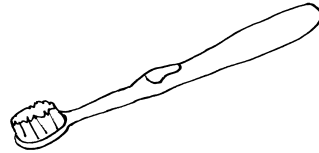
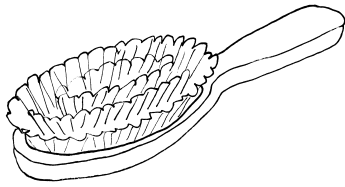
Körperpflege

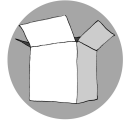


Arbeitsblatt I



Was brauchst du alles für deine Körperpflege? Kreise es ein.





Ich werde Fingerprofi



Der Fingerabdruck jedes Menschen ist einzigartig. Es gibt keine zwei gleichen.

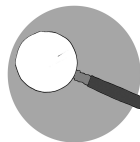
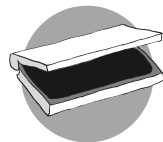
Aufgabe

1. Mache in jeden Kasten einen Fingerabdruck von dir.
2. Vergleiche deine Fingerabdrücke dann mit denen deiner Mitschüler.
Wie unterscheiden sie sich? *Tipp: Benutze eine Lupe.*
3. Male deine Fingerspitzen mit Wasserfarbe an und erstelle ein Fingerbild.
Tipp: Du kannst kleine Tiere aus deinen Abdrücken machen oder Fahrzeuge.



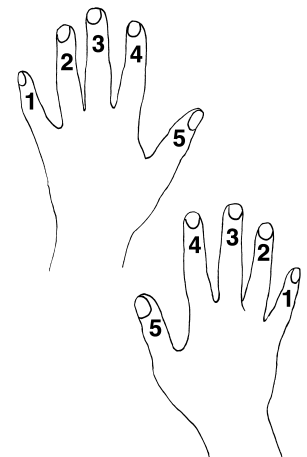
Material

- Stempelkissen
- Finger
- Lupe
- Wasserfarbe



Fingerabdrücke

<i>Kleiner Finger, rechts (1)</i>	<i>Ringfinger, rechts (2)</i>	<i>Mittelfinger, rechts (3)</i>	<i>Zeigefinger, rechts (4)</i>	<i>Daumen, rechts (5)</i>
<i>Kleiner Finger, links (1)</i>	<i>Ringfinger, links (2)</i>	<i>Mittelfinger, links (3)</i>	<i>Zeigefinger, links (4)</i>	<i>Daumen, links (5)</i>



Fingerbild