

Mein Der-die-das-Heft

Wortschatz „Mein Körper“





Das bedeuten die Zeichen:



Male aus.



Schreibe.



Kreise ein und male aus.



Male aus und schreibe.



Male aus, schreibe und streiche durch.



Unterstreiche und kreuze an.



Male aus und schneide.




Schneide aus, klebe auf und schreibe.

Verwende diese Farben oder zeichne deine Symbole:

der		
die		
das		

der					
		die			
				das	

Male aus.



Male immer so aus:



der	blau
die	rot
das	grün

der	
die	
das	

die	

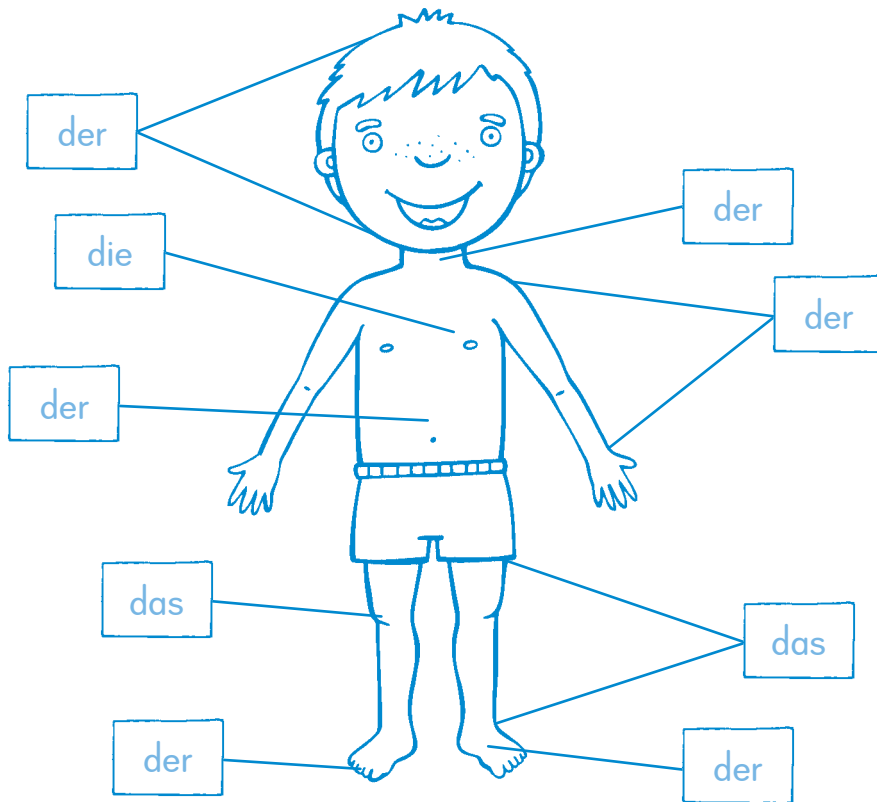
das	

der	



Der, die oder das? Male aus.



der	blau
die	rot
das	grün




Kreise ein und male aus.

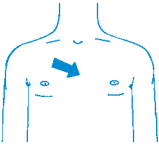
der	blau
die	rot
das	grün

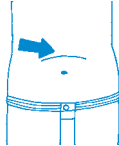



	
	der Kopf


	
	der Hals

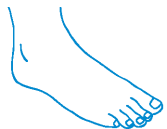
	
	der Arm


	
	die Brust

	
	der Bauch

	
	das Bein

	
	das Knie

	
	der Fuß

	
	der Zeh



Das „Der-die-das-Heft“ ...

- ▶ motiviert durch klaren Aufbau und ansprechende Illustrationen.
- ▶ ermöglicht selbstständiges Bearbeiten und schnelle Erfolgserlebnisse.
- ▶ hilft bei der Verwendung des bestimmten und unbestimmten Artikels.
- ▶ knüpft an die Vorerfahrungen der Kinder an.

Male aus.

Schreibe so: der – ein, die – eine, das – ein



der	ein	blei
die	eine	rot
das	ein	grün




der

ein

Hals



.....
.....
.....
Ellenbogen



.....
.....
.....
Knie
