



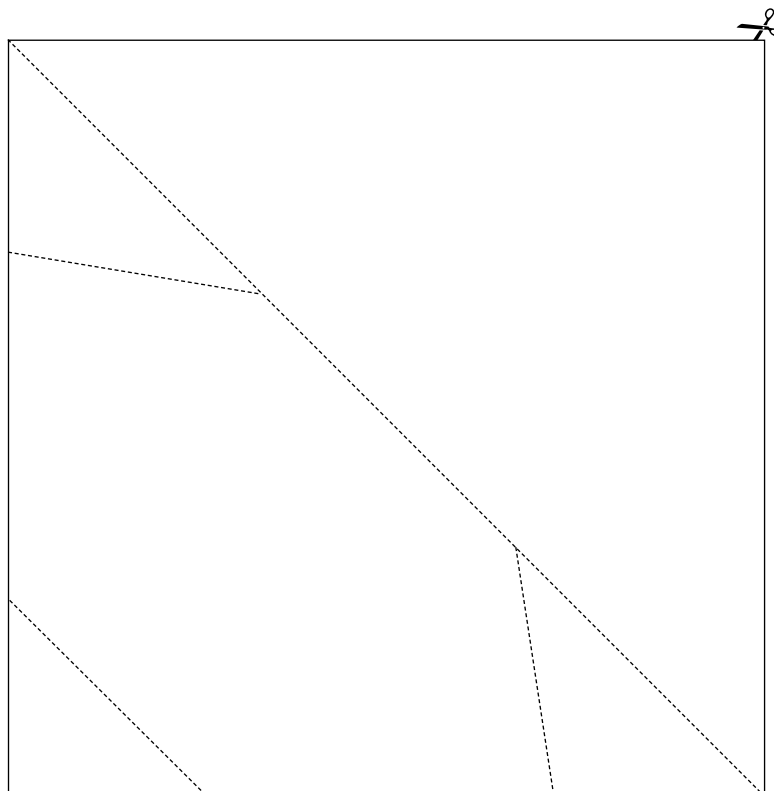




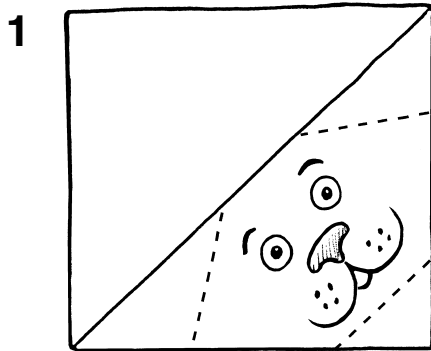
Schneide die Vorlage aus und falte das Papier nach Anleitung.



Male dem Hund ein Gesicht .



Klebe ihn auf dein Lapbook.





Schneide die Vorlagen aus.

Schneide die Klipp-Klapp-Karten an den zwei Linien ein.






Klebe die Karten an der Klebefläche aufeinander.




Klebe die Klipp-Klapp-Karten auf dein Lapbook.

Welche Zahlenfolgen gehören zusammen?

**Vorgänger und Nachfolger**

		
Vorgänger	Zahl	Nachfolger

**Klebefläche**

		
Vorgänger	Zahl	Nachfolger



Zeichne die fehlenden Punkte ein. Schreibe in das Kästchen, wie viele Punkte der Käfer hat.



Schneide die Vorlage aus und falte sie. Schneide die markierte Linie ein.



Klebe die Klappkarte auf dein Lapbook.

**Verdoppeln**



Schreibe die fehlenden Längen zu den Körpermaßen.  
Welches Körpermaß steht für welche Länge?



Klebe die Vorlagen auf Tonpapier und schneide sie aus.

Lege die Scheiben aufeinander und verbinde sie mit einer  
Musterklammer.

