

2.2 Textsorten – Handynachricht



Schneide das Handy und die Zettel aus.





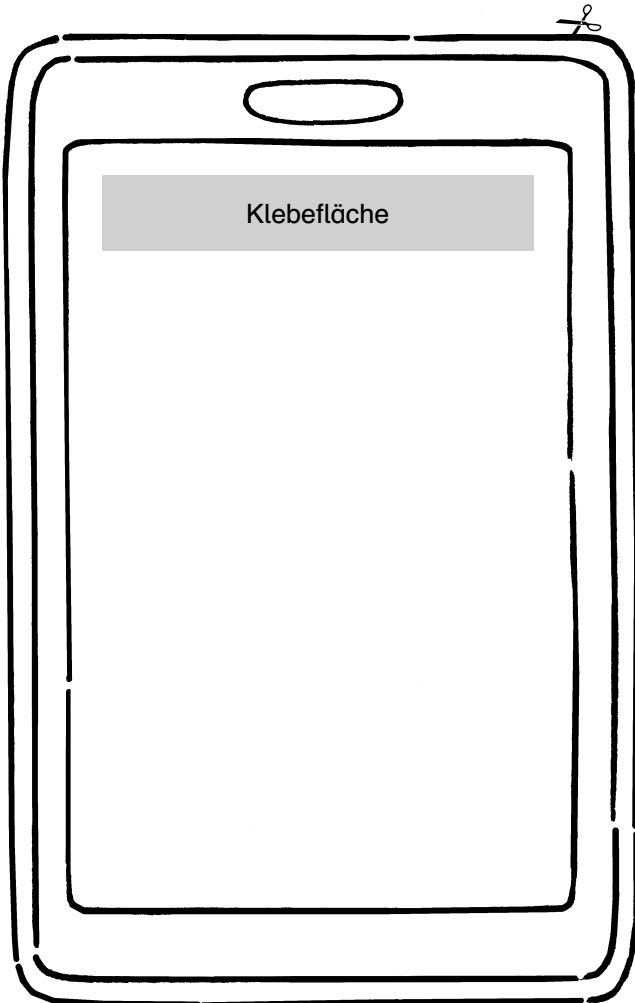


Schreibe eine Nachricht an deinen Tischnachbarn.
Er antwortet dann auf einem neuen Zettel.



Klebe die Nachrichten in der richtigen Reihenfolge auf
das Handy und klebe alles auf dein Lapbook.



Schneide die Überschrift aus und klebe sie dazu.





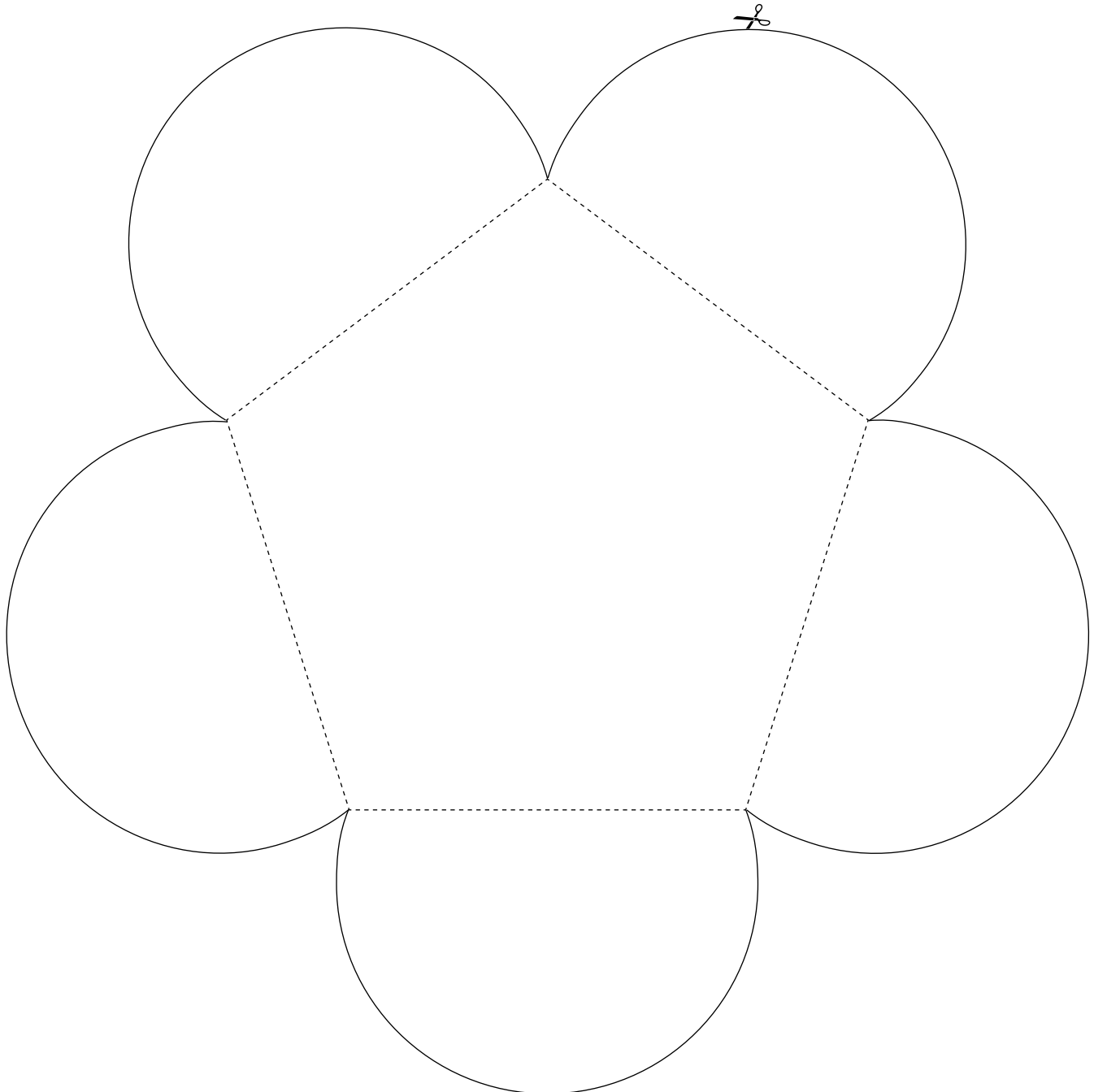
Schneide die Blume aus.



**Schreibe in jedes Blütenblatt eine Zeile von deinem Elfchen.
Schreibe in die Mitte: Mein Elfchen
Du kannst die Infokarte als Hilfe benutzen.**



Falte die Blume und klebe sie auf dein Lapbook.



Wenn du einen spannenden Text schreiben möchtest, musst du Personen sehr genau beschreiben.



Lies dir die Sätze durch.



Schreibe einen spannenden Satz daneben.



Schneide die Herzen aus, falte sie und klebe sie auf dein Lapbook.

Der Pirat trägt einen Säbel

Der gefährliche Pirat trägt einen alten Säbel mit einem goldenen, verzierten Griff.

Johann findet eine Kiste.

Der Hund spielt im Garten.