

Knifflige

Rechtschreibregeln

gehen

Zahn

groß

spielen

Schublade

Vater

üben und festigen

Kopiervorlagen
mit Lösungen

Knifflige

Rechtschreibregeln

gehen

Zahn

groß

spielen

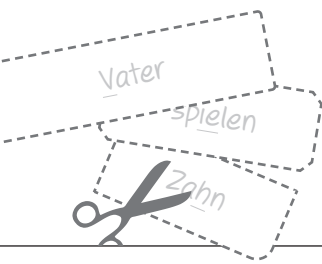
Schubblade

Vater

üben und festigen

**Kopiervorlagen
mit Lösungen**

Saskia Kistner



Impressum

Titel

Knifflige Rechtschreibregeln üben und festigen

Kopiervorlagen mit Lösungen

Autorin

Saskia Kistner

Titelbildmotiv


Zettel unter Verwendung von © piai – Fotolia.com

Illustrationen

Anja Boretzki

Druck

Heenemann GmbH & Co. KG, Berlin, DE



Verlag an der Ruhr

Mülheim an der Ruhr

www.verlagruhr.de

Geeignet für die Klassen 3–5

Urheberrechtlicher Hinweis

Das Werk und seine Teile sind urheberrechtlich geschützt. Jede Verwendung in anderen als den gesetzlich zugelassenen Fällen oder außerhalb dieser Bedingungen bedarf der vorherigen schriftlichen Einwilligung des Verlages. Im Werk vorhandene Kopiervorlagen dürfen vervielfältigt werden, allerdings nur für Schüler*innen der eigenen Klasse/des eigenen Kurses. Die dazu notwendigen Informationen (Buchtitel, Verlag und Autorin) haben wir für Sie als Service bereits mit eingedruckt. Diese Angaben dürfen weder verändert noch entfernt werden. Die Weitergabe von Kopiervorlagen oder Kopien (auch von Ihnen veränderte) an Kolleg*innen, Eltern oder Schüler*innen anderer Klassen/Kurse ist nicht gestattet.

Der Verlag untersagt ausdrücklich das Herstellen von digitalen Kopien, das digitale Speichern und Zurverfügungstellen dieser Materialien in Netzwerken (das gilt auch für Intranets von Schulen und sonstigen Bildungseinrichtungen), per E-Mail, Internet oder sonstigen elektronischen Medien außerhalb der gesetzlichen Grenzen.

Kein Verleih. Keine gewerbliche Nutzung.

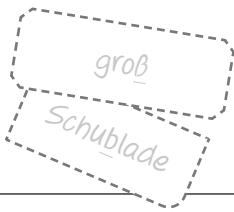
Näheres zu unseren Lizenzbedingungen können Sie unter www.verlagruhr.de/lizenzbedingungen/ nachlesen.

Bitte beachten Sie zusätzlich die Informationen unter www.schulbuchkopie.de.

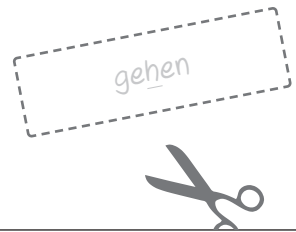
Soweit in diesem Produkt Personen fotografisch abgebildet sind und ihnen von der Redaktion fiktive Namen, Berufe, Dialoge u. Ä. zugeordnet oder diese Personen in bestimmte Kontexte gesetzt werden, dienen diese Zuordnungen und Darstellungen ausschließlich der Veranschaulichung und dem besseren Verständnis des Inhalts.

© **Verlag an der Ruhr 2019**, Nachdruck 2022

ISBN 978-3-8346-4010-9




Inhaltsverzeichnis



Vorwort 4

Thema	Arbeitsblatt	Seiten	Lösung
Großschreibung	Nomen	6–8	62/63
	Satzanfänge	9	63
	Zeitangaben	10	64
Vokale	Lange und kurze Vokale	11	64
	Wörter mit Doppelvokal	12	65
	Lang gesprochenes i	13–17	65–67
	i-Laute	18/19	68
Umlaute und Zwielaute	Wörter mit ai	20	69
	Aus a wird ä	21	69
	Aus au wird äu	22	70
	Gemischte Übungen	23/24	70/71
Knifflige Konsonanten	Wörter mit ck	25	71
	Wörter mit tz	26	72
	Doppelkonsonanten	27–30	72–74
	Dominos	31/32	74/75
h-Laute	Stummes Dehnungs-h	33/34	75/76
	Silbentrennendes h	35/36	76/77
	Gemischte Übungen	37/38	77/78
s-Laute	Wörter mit ß	39	78
	Wörter mit ss	40	79
	Gemischte Übungen	41/42	79/80
Knifflige In- und Auslaute	Knifflige Laute am Wortende	43/44	80/81
	Knifflige Laute in der Wortmitte	45/46	81/82
Wörter nach Bedeutung unterscheiden	seit oder seid?	47	82
	wieder oder wider?	48	83
	fiel/viel und ist/isst	49	83
	Mann/man und Paar/paar	50	84
	das oder dass?	51–55	84–86
Spezialfälle	Wörter mit V/v	56/57	87
	Wörter mit C und Ch	58	88

So übe ich Lernwörter 59
 Übung macht den Meister 60
 Lösungen 61



Vorwort

Liebe Kollegen*,

richtiges Schreiben ist für viele Kinder nicht einfach und bedarf regelmäßiger Übung und Wiederholung. Die vorliegenden Arbeitsblätter sollen Ihre Klasse dabei unterstützen.

Zu den hier behandelten „kniffligen Rechtschreibregeln“ zählen u. a. Wörter mit ähnlich oder gleich klingenden Lauten. Die richtige Schreibweise lässt sich hierbei meist mit dem entsprechenden „Werkzeug“ (z. B. Wörter weiterschwingen, Wortverwandte finden) herausfinden. Es gibt allerdings auch Wörter, bei denen diese Strategien nicht weiterhelfen. Die Kinder müssen sich diese „Spezialfälle“ gut merken. Dies gilt auch für Wörter, die man je nach Bedeutung anders schreibt. Hier müssen die Kinder üben, die Bedeutung des Wortes im Satz zu erkennen, um dann die korrekte Schreibweise zu benutzen.

Passende Übungen zu diesen und weiteren Bereichen finden Sie im Folgenden. Hierbei werden die wichtigsten Rechtschreibregeln für die 3. und 4. Klasse aufgegriffen. Alle Arbeitsblätter eignen sich aber auch zur Wiederholung und Festigung in Klasse 5.

Besondere Hinweise

Durch die **Lösungsseiten** (S. 61–88) müssen Sie keine Lösungen erstellen und eine Selbstkontrolle ist gut und einfach ermöglicht.

Zur Differenzierung habe ich auf einigen Arbeitsblättern Heftaufgaben eingefügt. Diese können von der ganzen Klasse oder auch nur von einzelnen Schülern bearbeitet werden.

Das Blatt „**So übe ich Lernwörter**“ (S. 59) kann gut für Hausaufgaben oder zur Differenzierung eingesetzt werden. Hier habe ich die gängigsten Diktatformen für die Hand der Kinder und Eltern zusammengefasst.

Einsatz der **Wortkarten** (S. 14):

- ▶ Spiel: Ich packe meinen Koffer ...
- ▶ abwechselnd eine Karte ziehen und mit dem Wort einen Satz formulieren (mündlich oder schriftlich)
- ▶ ein paar Karten ziehen und eine Geschichte dazu schreiben
- ▶ die Wörter ins Heft schreiben und *ie* farbig markieren

Es bietet sich an, solche Wortkarten für alle Rechtschreibfälle zu erstellen. Sie können gut in Kleinteilemagazinen oder Schachteln untergebracht werden.

Die **Dominos** (S. 31/32) sind in der Schwierigkeit unterschiedlich und können je nach Leistungsniveau der Schüler eingesetzt werden. Als ergänzende Übung könnten die Schüler die Wörter abschreiben oder ein eigenes Domino erfinden.

Das Blanko-Knickblatt „**Übung macht den Meister**“ (S. 60) kann zu jedem Thema mit Lernwörtern gefüllt werden.

Viel Erfolg beim Einsatz des Materials!
Ihre Saskia Kistner

* Aus Gründen der besseren Lesbarkeit haben wir in diesem Buch durchgehend die männliche Form verwendet. Natürlich sind damit auch immer Frauen und Mädchen gemeint, also Lehrerinnen, Schülerinnen etc.

KOPIERVORLAGEN

