

Vorschulblock

Schneiden, kleben, basteln

ab 5 Jahre



gemeinsam
wachsen lernen

hauschkaverlag

Dieser Block gehört

Dein Name

Hallo, ich heiße Doggy.


In diesem Vorschulblock gibt es viele Aufgaben zum Schneiden, Basteln, Kleben und Rätseln!
Leg also deine Schere und deinen Kleber bereit und los geht's!

Was du sonst noch brauchst:

- dünnes Holzstäbchen
- Musterklammer
- Geschenkband
- Faden (eventuell Nadel)
- Gummiband
- Wäscheklammer
- Klopapierrollen

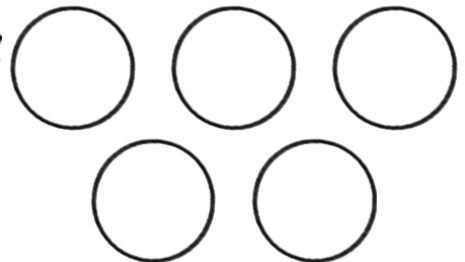


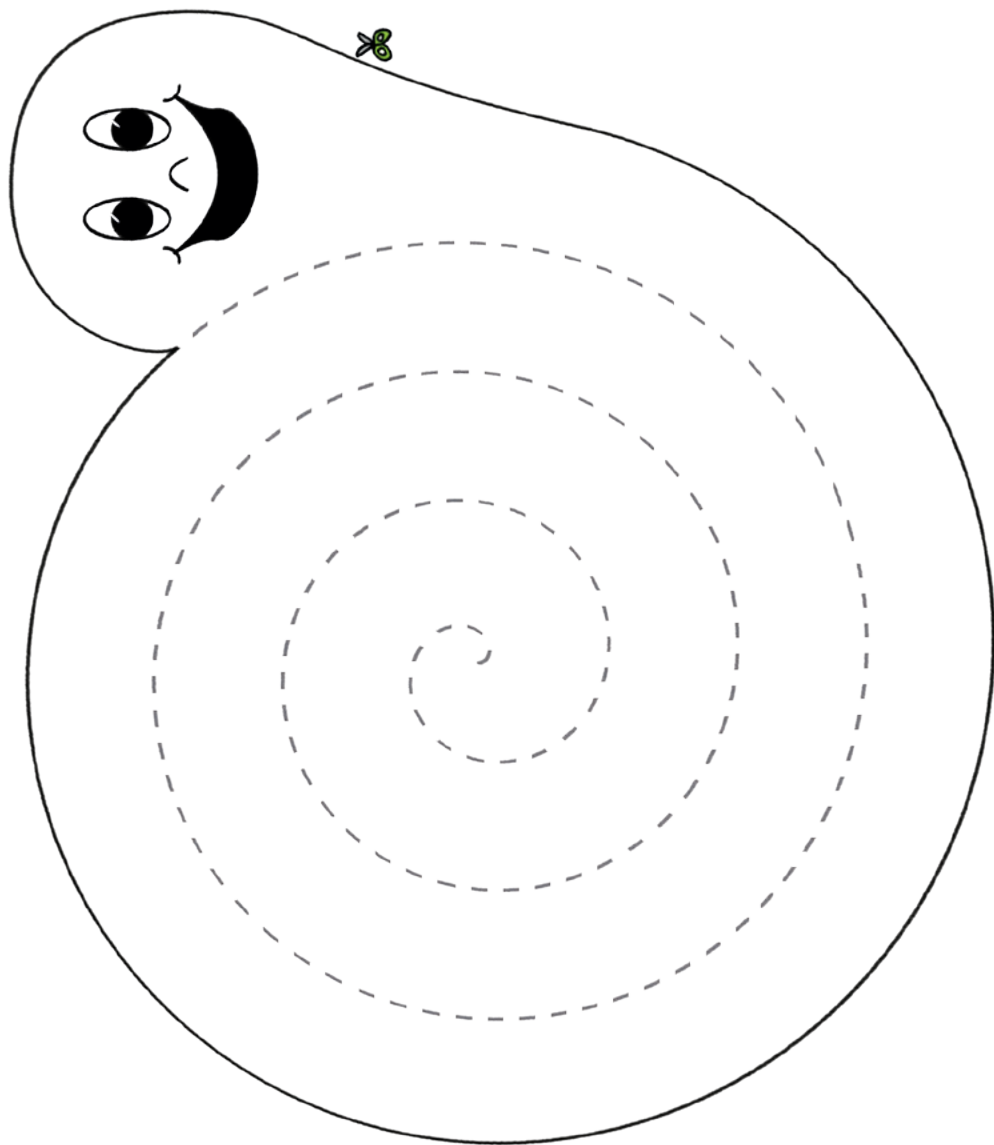
Tipps und Hinweise für Eltern
gibt es auf der ersten Seite!



Glücksbringer

Dem lustigen Fliegenpilz fehlen noch Punkte. Schneide sie aus und klebe sie auf seine Kappe. Schneide dann dein Bild aus.







Gespenst basteln

Schneide zuerst außen und dann die Spirale an der gestrichelten Linie entlang aus. Wenn du am Kopf einen Faden befestigst, kannst du dein Gespenst aufhängen.



**Hänge dein
Gespenst an
einem Faden
auf!**



Luftballonpostkarte

Schneide die bunten Luftballone oben aus und klebe sie an die richtige Stelle.
Schneide nun auch die Postkarte am Rand aus.



Klebe auf!

