

Kurt Guth Marcus Mery



Prüfungen

Einstellungstest Zoll

mittlerer und gehobener Dienst
Eignungstest üben und bestehen



Kurt Guth Marcus Mery

Einstellungstest Zoll: Prüfungspaket mit Testsimulation

**Mittlerer Dienst & gehobener Dienst | Über
1.200 Aufgaben mit Lösungsbuch: Sprache,
Mathe, Logik, Wissen, Arbeitsprobe und mehr**



Kurt Guth / Marcus Mery
Einstellungstest Zoll:
Prüfungspaket mit Testsimulation – mittlerer
Dienst & gehobener Dienst | Über 1.200 Aufgaben
mit Lösungsbuch: Sprache, Mathe, Logik, Wissen,
Arbeitsprobe und mehr | Eignungstest üben

Prüfungsbuch

Ausgabe 2021

1. Auflage

Umschlaggestaltung: s.b. design
Illustrationen/Grafiken: bitpublishing, s.b. design
Lektorat: Andreas Mohr

Bildnachweis:

Archiv des Verlages
Umschlagfoto: © benjaminolte – Adobe.com
S. 216 (CE-Logo): Public Domain
S. 222 (Ziviler Ungehorsam): [https://commons.wikimedia.org/wiki/File:Castor_2011_-_Gorleben_Sitzblockade_\(2\).jpg](https://commons.wikimedia.org/wiki/File:Castor_2011_-_Gorleben_Sitzblockade_(2).jpg); BUNDjugend; CC BY 2.0 (<https://creativecommons.org/licenses/by/2.0/legalcode>); Original entfärbt, beschnitten
S. 223 (Konrad Adenauer): https://commons.wikimedia.org/wiki/File:Bundesarchiv_B_145_Bild-F078072-0004,_Konrad_Adenauer.jpg; Bundesarchiv, B 145 Bild-F078072-0004 / Katherine Young; CC BY-SA 3.0 DE; (<https://creativecommons.org/licenses/by-sa/3.0/de/legalcode>); Original beschnitten
S. 224 (Otto von Bismarck): https://commons.wikimedia.org/wiki/File:Bundesarchiv_Bild_183-R68588,_Otto_von_Bismarck.jpg; Bundesarchiv, Bild 183-R68588 / P. Loescher & Petsch; CC-BY-SA 3.0; (<https://creativecommons.org/licenses/by-sa/3.0/de/legalcode>); Original beschnitten

Bibliografische Information der Deutschen Nationalbibliothek –

Die Deutsche Nationalbibliothek verzeichnet diese Publikation in der Deutschen Nationalbibliografie; detaillierte bibliografische Daten sind im Internet über <http://dnb.dnb.de> abrufbar.

S. 219 (Justitia): https://commons.wikimedia.org/wiki/File:1660_blk_19329_zoom.png; Deval Kulshrestha; CC BY-SA 3.0 (<https://creativecommons.org/licenses/by-sa/3.0/legalcode>); Original entfärbt, beschnitten
S. 225 (Semperoper): https://commons.wikimedia.org/wiki/File:Dresden-Semperoper-gp_edit.jpg; Kolossos; CC BY-SA 3.0; (<https://creativecommons.org/licenses/by-sa/3.0/legalcode>); Original entfärbt, beschnitten
S. 232 (Petersdom): Public Domain
S. 237 (Drohne): Public Domain

Gedruckt auf chlorfrei gebleichtem Papier

© 2021 Ausbildungspark Verlag GmbH
Bettinastraße 69, 63067 Offenbach
Printed in Germany

Satz: bitpublishing, Schwalbach
Druck: Druckerei Sulzmann, Obertshausen

ISBN 978-3-95624-153-6

Das Werk, einschließlich aller seiner Teile, ist urheberrechtlich geschützt. Jede Verwertung außerhalb der engen Grenzen des Urheberrechtsgesetzes ist ohne Zustimmung des Verlages unzulässig und strafbar. Das gilt insbesondere für Vervielfältigungen, Übersetzungen, Mikroverfilmungen und die Speicherung und Verarbeitung in elektronischen Systemen.

Inhaltsverzeichnis

Vorwort	8
Fit für die Zoll-Karriere?	8
Gut vorbereitet mit diesem Prüfungspaket	8
Worum geht es im Zoll-Einstellungstest?	10
Welche Themen und Aufgaben gibt es?	10
Der Testablauf	12
Ihr Fahrplan für die schriftliche Prüfung	13
Richtig lernen	14
Die Testsimulation mit diesem Prüfungspaket	14
Prüfung 1	17
Sprachverständnis	19
Welche Schreibweise stimmt?	19
Rechtschreibung: Lückentext	22
Rechtschreibung: Wortgruppen und kurze Sätze	25
Groß- und Kleinschreibung	28
Zusammen oder getrennt?	31
„s“, „ss“ oder „ß“?	34
Kommasetzung erkennen	36
Kommas setzen	42
Fehler korrigieren	44
Buchstaben ergänzen	46
Infinitive bilden	48
Konjugieren und deklinieren	49
Sinnverwandte Begriffe	53
Gegenteilige Begriffe	56
Textanalyse I	57
Textanalyse II	59
Rechtsvorschriften anwenden I	62
Rechtsvorschriften anwenden II	64
Prüfung 2	69
Mathematik	71
Grundrechenarten	71
Kettenrechnen	74
Bruchrechnen	75
Rechnen mit Hindernis	79
Rechenzeichen einsetzen	82
Vertauschte Operatoren	84
Maßeinheiten umrechnen	86
Prozentrechnen	89
Zinsrechnen	93
Vergleichsrechnungen (Dreisatz)	96

Gemischte Textaufgaben	100
Tabellen und Diagramme	104
Funktionen und Gleichungen	110
Prüfung 3.....	117
Logisches Denken	119
Zahlenreihen	119
Zahlenmatrizen.....	126
Ein Element fällt aus der Reihe	132
Wortpaare (Analogien)	136
Doppelte Wortanalogien	140
Oberbegriffe	145
Gemeinsame Oberbegriffe	148
Zugehörigkeiten entdecken.....	152
Ein Wort fällt aus der Reihe.....	154
Richtig oder falsch?.....	157
Schlussfolgerungen	160
Prüfung 4.....	165
Arbeitsprobe.....	167
Postkorbübung	167
Bericht wiedergeben I.....	178
Bericht wiedergeben II.....	182
Kurzaufsatz.....	186
Erörterung	191
Stellungnahme schreiben	196
Prüfung 5.....	205
Wissenstest	207
Fachwissen: Zoll.....	207
Staat und Politik	211
Wirtschaft und Gesellschaft.....	215
Recht und Gesetz.....	219
Geschichte und Kultur.....	223
Interkulturelles Wissen	227
Geografie und Landeskunde	230
Geografie: Deutschlandkarte	233
Geografie: Europakarte.....	235
Naturwissenschaften.....	237
IT-Kenntnisse	240
Lückentext: Wirtschaft	244

Vorwort

Im Büro Bilanzen prüfen oder im Fahndungsdienst Verbrecher verfolgen, Schmuggelware sicherstellen und Steuern erheben: Der Zoll hat viel zu tun. Die Bundesbehörde mit Hauptsitz in Bonn, angesiedelt im Bereich des Bundesfinanzministeriums, beackert eine stattliche Reihe von Aufgabenfeldern. Dabei hat sie die Sicherheit der Bürgerinnen und Bürger ebenso im Auge wie die Staatsfinanzen, den Umwelt- und Artenschutz und nicht zuletzt die Leistungsfähigkeit des Wirtschaftsstandortes Deutschland.

Fit für die Zoll-Karriere?

So vielseitig wie die Aufgaben des Zolls ist auch die Ausbildung. Innerhalb von 24 Monaten (mittlerer Dienst) beziehungsweise 36 Monaten (gehobener Dienst) lernt man als angehender Zollbeamter* alle Facetten des Arbeitsalltags in Theorie und Praxis kennen. Eine Perspektive, die für viele Berufseinsteiger ziemlich attraktiv zu sein scheint: In manchen Einstellungsrunden kommen auf eine ausgeschriebene Stelle bis zu 100 Bewerber. Wer den hohen Anforderungen gewachsen ist, zeigt sich im Auswahlverfahren.

Gut vorbereitet mit diesem Prüfungspaket

In diesem Prüfungspaket finden Sie zahlreiche Originalaufgaben, alle Lösungswege und ausführliche Bearbeitungshinweise. Nehmen Sie sich die Zeit, die Fragen und Erklärungen möglichst vollständig durchzuarbeiten: So haben Sie beste Chancen, Ihren Einstellungstest beim Zoll erfolgreich zu meistern.

Dieses Prüfungspaket ...

- bereitet Sie gezielt auf Ihren Einstellungstest beim Zoll vor.
- ist geeignet für den mittleren und den gehobenen Dienst.
- enthält 5 Musterprüfungen zur realistischen Testsimulation.
- vermittelt das notwendige Wissen.
- bringt Ihre Allgemeinbildung auf den neuesten Stand und frischt Ihr prüfungsrelevantes Schulwissen auf.
- steht für eine Prüfung ohne böse Überraschungen!

Sie wollen mehr zum Thema Ausbildung und Berufseinstieg erfahren? Besuchen Sie uns auf dem Bewerberportal www.ausbildungspark.com. Hier finden Sie alles rund um Berufsbilder, Bewerbungsverfahren und Einstellungstests – in verschiedensten Branchen. Eine gute Vorbereitung und viel Erfolg in der Prüfung wünscht

Ihr Ausbildungspark-Team

* Wenn im Text überwiegend die männliche Form genutzt wird, dann ausschließlich, um die Lesbarkeit zu verbessern.

Worum geht es im Zoll-Einstellungstest?

Eine Laufbahnausbildung beim Zoll baut größtenteils auf Fähigkeiten und Kenntnissen auf, die Sie in der Schule erworben haben. Daher sind Ihre Zeugnisse ein wichtiges Auswahlkriterium. Aber nicht das einzige: Denn sie verraten nicht alles, was die Prüfer der Einstellungsbehörde interessiert. Sie sagen zum Beispiel wenig aus über persönliche Eigenschaften – oder darüber, wie einheitlich die Lehrer bei der Notenvergabe vorgegangen sind.

Um alle Kandidaten einheitlich und fair zu testen, veranstaltet der Zoll ein umfangreiches Auswahlverfahren mit mehreren Stationen. Schauplatz der Prüfungen ist das jeweilige Hauptzollamt, bei dem man sich beworben hat. Die Abläufe sind jedoch überall vergleichbar, unabhängig vom Prüfungsort – als Bundesbehörde setzt der Zoll deutschlandweit einheitliche Standards.

Den Auftakt macht der schriftliche Einstellungstest: Er findet in der Regel in den ersten beiden Novemberwochen statt und dauert 3,5 Stunden (mittlerer Dienst) beziehungsweise 4 Stunden (gehobener Dienst). Bearbeitet wird der Test klassisch mit Stift und Papier. Die inhaltlichen Schwerpunkte liegen in den Bereichen Sprachvermögen, logisches Denkvermögen, Zahlenverständnis und Allgemeinbildung. Viele Aufgaben folgen dem Multiple-Choice-Schema: Sie erhalten eine Frage mit mehreren Lösungsvorschlägen und sollen den richtigen Vorschlag markieren. An anderer Stelle – vor allem im sprachlichen Bereich – müssen Sie wiederum mehr oder weniger umfangreiche Antworten selbst formulieren.

Waren Sie im schriftlichen Prüfungsteil erfolgreich, dürfen Sie mit einer Einladung zum mündlichen Auswahlverfahren einige Monate später rechnen. Hier stehen einige typische Assessment-Center-Module auf dem Programm, nämlich eine Gruppenübung, ein Rollenspiel und ein Interview (Vorstellungsgespräch). Im gehobenen Dienst kommt noch ein Kurzvortrag hinzu.

Welche Themen und Aufgaben gibt es?

Sprachverständnis

Mit Bürgern reden und Protokolle schreiben, komplizierte Gesetze verstehen und sie anderen erklären – beim Zoll ist sprachliche Fitness Pflicht. Die elementaren Rechtschreib- und Grammatikkenntnisse werden meist mithilfe von Auswahl- oder Einsetzübungen geprüft, bei denen die richtigen



Typische Testinhalte

- Rechtschreibung
- Grammatik
- inhaltliches Verständnis
- Textanalyse
- Rechtsvorschriften anwenden

Satzzeichen, Schreibweisen oder Begriffe zu bestimmen sind. In diesen Bereichen sollten Sie daher sattelfest sein.

Über die einwandfreie Beherrschung der sprachlichen Grundregeln hinaus ist zusätzlich ein hohes Maß an inhaltlichem Verständnis erwünscht. Dazu erhalten Sie zum Beispiel den Auftrag, die Kernaussagen eines längeren Textes wiederzugeben und inhaltliche Fragen zutreffend zu beantworten. Außerdem werden Sie gebeten, einen kurzen Gesetzestext aufmerksam und konzentriert zu lesen und die Rechtsvorschriften anschließend auf verschiedene konkrete Beispielfälle anzuwenden (Fachbegriff: Subsumtion).

Einstellungstest Zoll



Prüfung 1

Sprachverständnis



Bearbeitungszeit: **165 Minuten**

Hilfsmittel: Bleistift, Radiergummi und Schmierpapier



$$a^2 + b^2 = _$$



p q q p
p d p q
q q q p
p q p p
p p q q

**Alle Lösungen mit Bearbeitungstipps und Kommentaren
finden Sie im mitgelieferten Lösungsbuch.**



Sprachverständnis

Rechtschreibung: Lückentext

Bearbeitungszeit 5 Minuten

Welches Wort füllt die Lücke korrekt?

Bearbeiten Sie bitte die folgenden Aufgaben, indem Sie jeweils den richtig geschriebenen Ausdruck eintragen.

26. **das | dass**

Es ist schön, _____ du kommen konntest!

27. **wiederstanden | widerstanden**

Er hat der Versuchung _____.

28. **morgen Abend | Morgen abend**

Können wir uns _____ treffen?

29. **folgende | Folgende**

Das _____ solltest du dir gut merken.

30. **bescheid | Bescheid**

Sag mir _____, wenn du fertig bist!

31. **Quäntchen | Quentchen**

Mit einem _____ Glück wird es schon klappen.



32. **Tip | Tipp**

Ein Bekannter hat mir einen guten _____ gegeben.

33. **Litfaßsäule | Litfasssäule**

Treffen wir uns an der _____?

Einstellungstest Zoll



Prüfung 2

Mathematik



Bearbeitungszeit: **209 Minuten**

Hilfsmittel: Bleistift, Radiergummi, Schmierpapier,
Taschenrechner



$$a^2 + b^2 = \underline{\quad}$$



p q q p
p d p q
q q q p
p q p p
p p q q

**Alle Lösungen mit Bearbeitungstipps und Kommentaren
finden Sie im mitgelieferten Lösungsbuch.**



Mathematik

Grundrechenarten

Bearbeitungszeit 30 Minuten

Die Aufgaben sind **ohne Taschenrechner** zu lösen, **unter Berücksichtigung der Punkt-vor-Strich-Regel**. Benutzen Sie für Nebenrechnungen nur Schmierpapier und einen Stift.

Beantworten Sie bitte die folgenden Aufgaben, indem Sie jeweils den richtigen Buchstaben markieren.

1. $8.947,66 - 8.678,16 = ?$

- A. 258,50
- B. 259,70
- C. 269,25
- D. 269,50
- E. Keine Antwort ist richtig.

5. $654.646 - 136.243 = ?$

- A. 516.403
- B. 507.403
- C. 518.403
- D. 529.403
- E. Keine Antwort ist richtig.

2. $8 \div 4 + 4 \times 2 = ?$

- A. 12
- B. 8
- C. 4
- D. 10
- E. Keine Antwort ist richtig.

6. $567.616 - 564.854 = ?$

- A. 2.662
- B. 2.762
- C. 2.862
- D. 3.762
- E. Keine Antwort ist richtig.

3. $6 - (3 + 2) \times 3 = ?$

- A. 3
- B. 15
- C. -9
- D. -15
- E. Keine Antwort ist richtig.

7. $8.648 + 9.576 + 978 = ?$

- A. 18.304
- B. 18.302
- C. 19.202
- D. 20.202
- E. Keine Antwort ist richtig.

4. $8.948,75 + 8.795,25 = ?$

- A. 14.744
- B. 15.844
- C. 16.944
- D. 17.744
- E. Keine Antwort ist richtig.

8. $554.616 - 336.113 = ?$

- A. 118.403
- B. 178.503
- C. 208.003
- D. 218.503
- E. Keine Antwort ist richtig.

Mathematik

Rechenzeichen einsetzen

Aufgabenerklärung

Welche Rechenzeichen (+, -, ×, ÷) müssen in die Felder eingefügt werden, damit das jeweilige Endergebnis stimmt?

Bedenken Sie, dass dabei die **Punkt-vor-Strich-Regel** gilt.

Hierzu ein Beispiel

Aufgabe

1. $2 \quad _ \quad 6 \quad _ \quad 3 = 15$

Antwort

1. $2 \times 6 + 3 = 15$

Die einzige Möglichkeit, diese Aufgabe korrekt zu vervollständigen, ist: $2 \times 6 + 3 = 12 + 3 = 15$.

Mathematik

Zinsrechnen



Bearbeitungszeit 20 Minuten

Bei der kaufmännischen Zinsrechnung werden dem Monat 30 Tage und dem Jahr 360 Tage zugrunde gelegt. Der Zinseszins kann unberücksichtigt bleiben, sofern die Aufgabenstellung nicht ausdrücklich etwas anderes verlangt.

Beantworten Sie bitte die folgenden Aufgaben, indem Sie jeweils den richtigen Buchstaben markieren.

186. Wie viel Zinsen erhält Herr Mayer nach einem Jahr, wenn er einen Betrag von 40.000 € zu sieben Prozent fest anlegt?
- A. 2.400 €
 - B. 2.600 €
 - C. 2.800 €
 - D. 3.000 €
 - E. Keine Antwort ist richtig.
187. Herr Mayer erhält für einen fest angelegten Betrag bei einem Zinssatz von fünf Prozent einen jährlichen Zins von 1.100 Euro. Wie groß ist demnach der Anlagebetrag?
- A. 20.000 €
 - B. 22.000 €
 - C. 24.000 €
 - D. 26.000 €
 - E. Keine Antwort ist richtig.
188. Herr Mayer erhält auf sein Tagesgeldkonto 5 % Zinsen pro Jahr. Wie hoch ist der Betrag, den Herr Mayer pro Monat an Zinsen erhält, wenn er 24.000 € angelegt hat?
- A. 900 €
 - B. 999 €
 - C. 100 €
 - D. 1.200 €
 - E. Keine Antwort ist richtig.
189. Herr Mayer möchte einen Betrag von 50.000 € zu acht Prozent Zinsen fest anlegen. Welchen Betrag erhält er nach einem halben Jahr inklusive Zinsen zurück?
- A. 52.000 €
 - B. 54.200 €
 - C. 55.000 €
 - D. 56.000 €
 - E. Keine Antwort ist richtig.
190. Welchen Zinssatz hat Herr Mayer für einen Kredit erhalten, wenn er monatlich bei einem Kreditbetrag von 120.000 € genau 900 € Zinsen zahlen muss?
- A. 6 %
 - B. 8 %
 - C. 10 %
 - D. 9 %
 - E. Keine Antwort ist richtig.
191. Um eine größere Anschaffung zu finanzieren, leiht Herr Mayer sich 15.000 € von der Bank. Wie viel Geld zahlt er nach 1,5 Jahren insgesamt zurück, bei einem Zinssatz von 6 %?
- A. 15.750 €
 - B. 16.350 €
 - C. 16.750 €
 - D. 17.000 €
 - E. Keine Antwort ist richtig.

Einstellungstest Zoll



Prüfung 3

Logisches Denken



Bearbeitungszeit: **165 Minuten**

Hilfsmittel: Bleistift, Radiergummi, Schmierpapier



$$a^2 + b^2 = _ _$$



p q q p
p d p q
q q q p
p q p p
p p q q

**Alle Lösungen mit Bearbeitungstipps und Kommentaren
finden Sie im mitgelieferten Lösungsbuch.**



Logisches Denken

Zahlenreihen

Aufgabenerklärung

Die Zahlenfolgen in diesem Abschnitt sind nach festen Regeln aufgestellt.

Bitte markieren Sie den Lösungsbuchstaben derjenigen Zahl, von der Sie denken, dass sie die Reihe am sinnvollsten ergänzt.

Hierzu ein Beispiel

Aufgabe

1.

1	2	3	4	5	?
---	---	---	---	---	---

- A. 6
- B. 7
- C. 8
- D. 9
- E. Keine Antwort ist richtig.

Antwort

A. 6

Bei dieser Zahlenreihe wird von Schritt zu Schritt um eins erhöht. Die gesuchte Zahl lautet somit $5 + 1 = 6$, also stimmt Antwort A.

Logisches Denken

Wortpaare (Analogien)

Aufgabenerklärung

In diesem Abschnitt wird Ihre Fähigkeit zu logischem Denken im sprachlichen Bereich geprüft.

Pro Aufgabe erhalten Sie zwei Wörter, die in einer bestimmten Beziehung zueinander stehen. Eine ähnliche Beziehung besteht zwischen einem dritten und vierten Wort. Das dritte Wort wird Ihnen vorgegeben, das vierte sollen Sie in den Antworten A bis E selbst ermitteln.

Hierzu ein Beispiel

Aufgabe



1. dick : dünn wie
lang : ?
- A. hell
 - B. dunkel
 - C. schmal
 - D. kurz
 - E. schlank

Antwort

D. kurz

Gesucht wird ein Begriff, zu dem sich „lang“ genauso verhält wie „dick“ zu „dünn“. Da „dick“ das Gegenteil von „dünn“ ist, muss nun ein Gegenbegriff zu „lang“ gefunden werden. Von den Wahlwörtern kommt dafür nur „kurz“ infrage; Lösungsbuchstabe ist daher das D.

Einstellungstest Zoll



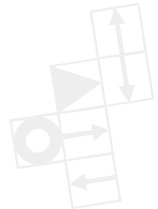
Prüfung 4

Arbeitsprobe



Bearbeitungszeit: **135 Minuten**

Hilfsmittel: Bleistift, Radiergummi, Schmierpapier



$$a^2 + b^2 = \underline{\quad}$$



p q q p
p d p q
q q q p
p q p p
p p q q

**Alle Lösungen mit Bearbeitungstipps und Kommentaren
finden Sie im mitgelieferten Lösungsbuch.**



Arbeitsprobe

Postkorbübung

Bearbeitungszeit 30 Minuten

Nun steht Ihr Urteilsvermögen, Stressverhalten und Organisationstalent auf dem Prüfstand.

Die Ausgangslage: Sie – Herr Markus Huber – arbeiten in der Poststelle eines Hauptzollamts. Die letzten zwei Tage waren Sie auf Dienstreise; am heutigen Mittwoch, dem 7. Oktober, kehren Sie ins Büro zurück. Es ist 8 Uhr morgens. In Ihrem E-Mail-Postfach haben sich 20 Nachrichten angesammelt, die Sie bearbeiten müssen, ehe um 10:30 Uhr eine ganztägige IT-Schulung beginnt.

Ein grober Überblick über die Zuständigkeiten: Anfragen aus dem Ausland erledigt Ihr Kollege Herr Baumann, um IT-Fehlermeldungen und Softwareprobleme kümmert sich Frau Stramm. Für interne organisatorische Vorgänge ist Herr Malchow verantwortlich und für finanzielle Angelegenheiten Frau Wiese. Mit zollfachlichen Anliegen von Privatpersonen befasst sich Herr Greiner. Ihre Vorgesetzte, Frau Uta Schmidt, ist seit Montag im Urlaub, und die Besucheranfragen wurden zwischenzeitlich an Sie weitergeleitet.

Vermerken Sie bitte zu jeder Nachricht, wie Sie damit umgehen möchten: Sie können die Mails jeweils löschen, weiterleiten, zurückstellen (und ggf. später bearbeiten) oder aber direkt selbst darauf reagieren. In diesem Fall beschreiben Sie stichpunktartig den Inhalt Ihrer Antwort. Bei einer Weiterleitung geben Sie den Empfänger an.

E-Mail Nr. 1

Datum: 02. Oktober 2020, 17:23 Uhr

Betreff: Teilnahme an Vorstellungsgesprächen

Lieber Herr Huber,

die Personalabteilung möchte, dass jemand von uns an den beiden Vorstellungsgesprächen für die neu zu besetzende Stelle teilnimmt, da Herr Malchow uns ja zum Jahresende verlässt. Die Gespräche finden am 9. Oktober statt. Würden Sie das während meiner Abwesenheit übernehmen? Ich wäre Ihnen sehr dankbar. Bitte geben Sie Frau Kegel aus der Personalabteilung kurz Bescheid, sie teilt Ihnen auch alles Weitere mit.

Beste Grüße und bis bald!

Uta Schmidt

1. Ihre Reaktion:
