

AB
5
JAHRE

Mein dickes **BUNTES** BASTELBUCH



CARLSEN

Mein dickes
BUNTES
BASTELBUCH



CARLSEN

Mit tollen Bastelideen durchs ganze Jahr

In diesem Bastelbuch findest du viele tolle Bastelideen für alle Jahreszeiten und Feste. Deine Kunstwerke begleiten dich und deine Familie durch den Winter, den Frühling, den Sommer und den Herbst und machen sich großartig als Dekoration oder Geschenk.

Also schnappe dir Klebestift, Schere und Buntstifte und los gehts!

Auf den Bastelseiten findest du immer wieder kleine Symbole:



Hier gibt es etwas zum Ausmalen.



Hier muss geklebt werden.



Hier schneidest du das Motiv entlang der dicken Außenlinien aus.



Hier muss eingeschnitten werden. Schneide nur so weit, wie die gestrichelte Linie anzeigt.



Lass die Schere liegen: Hier gilt es, sorgfältig entlang der gepunkteten Linien zu falten.

Häufig gehören mehrere hintereinanderliegende Bastelseiten zusammen. Du erkennst sie an der gleichen Überschrift.

Bitte beim Schneiden stets einen Erwachsenen um Hilfe. Bei einigen Basteleien muss ein Loch durch das Papier gestochen werden. Auch hier sollte ein Erwachsener dabei sein.



Inhalt

Winter

Tierisch cool	3
Lesezeichen	5
Schlittschuhspaß	7
Glücksbringer	11
Vogelhäuschen	13
Muffinstecker	19
Zick-zack-Häuser	23

Frühling

Körbchen weben	27
Fliegen-Fänger	31
Tierisch cool	33
Küken-Karte	35
Tischkarten	37
Serviettenringe	41
Osternest	45
Schaukel-Häschen	49
Geschenkkörbchen	51
Kunterbunte 3D-Grüße	53

Sommer

Bunter Blumenstrauß	55
Türschild	59
Sag mal „Ah!“	61
Tierisch cool	65
Raupe	67
Wimpelkette	71
Frische Luft	77
Blumen-Grüße	79
Ringelschwanz	81
Blumenkranz	83
Kringel-Schnecken	87
Oktopus-Mobile	89

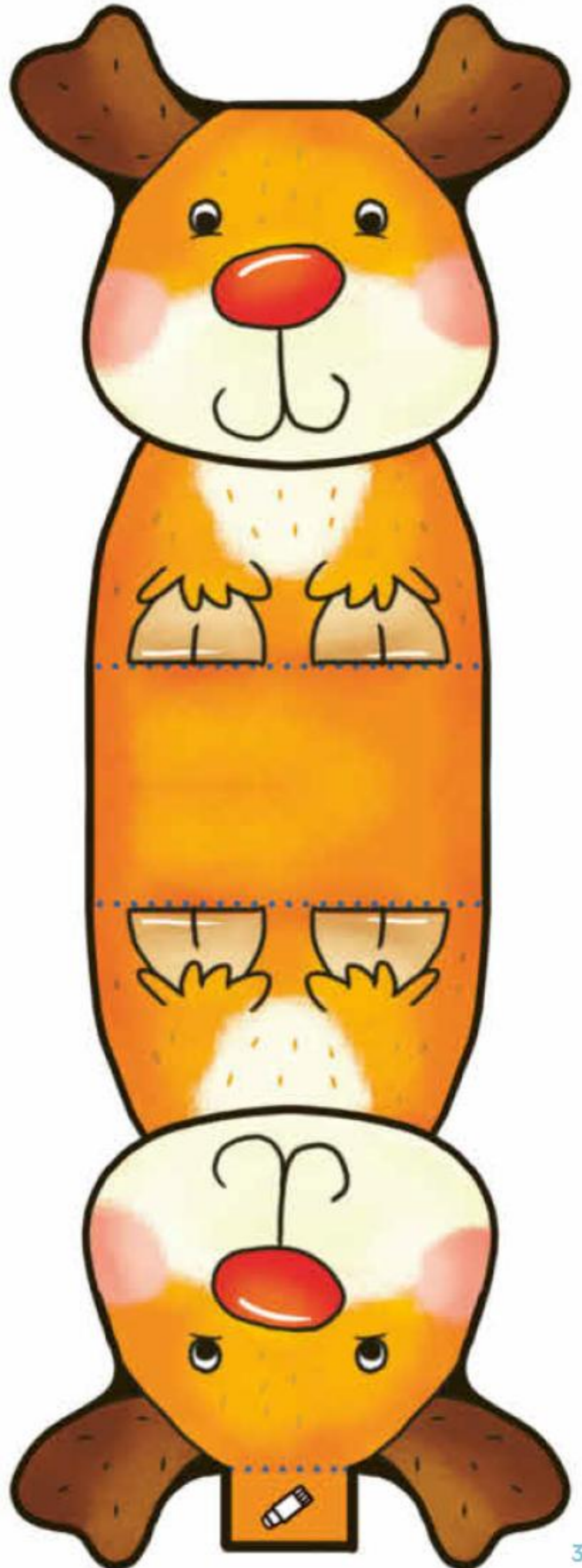

Herbst

Kuschel-Bär	95
Tierisch cool	97
Herbstliche 3D-Anhänger	99
Kleiner Igel	105
Monster-Börse	107
Hungriger Wurm	111
Finger-Fußball	115
Flatternde Fledermäuse	121
Blätterwichtel	125
Fuchs-Figur	127



Tierisch cool

Diese Aufsteller brauchen nur zwei Faltniffe und ein wenig Kleber:
Schon hast du lustige Tierfiguren, mit denen du spielen kannst.



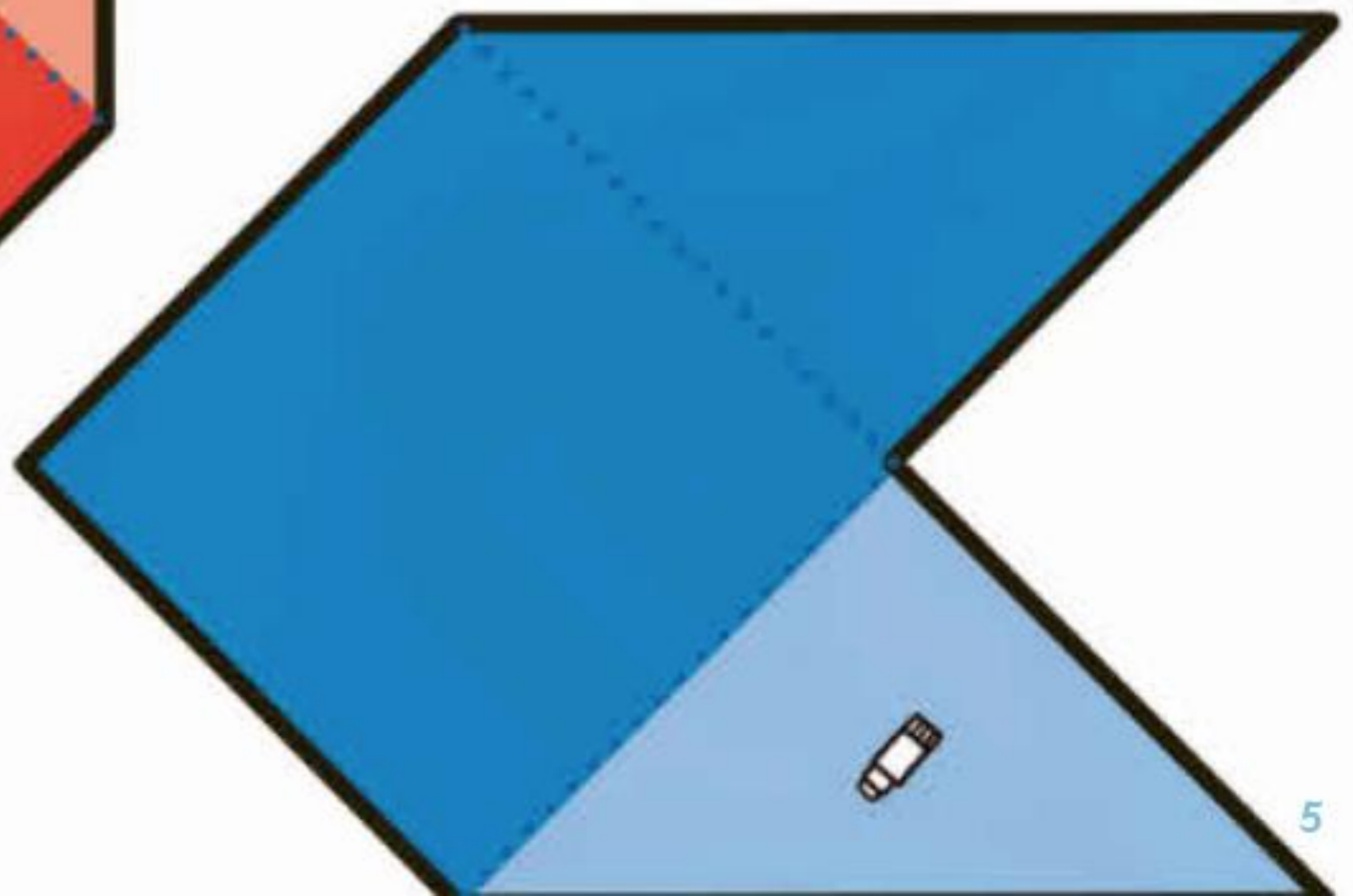
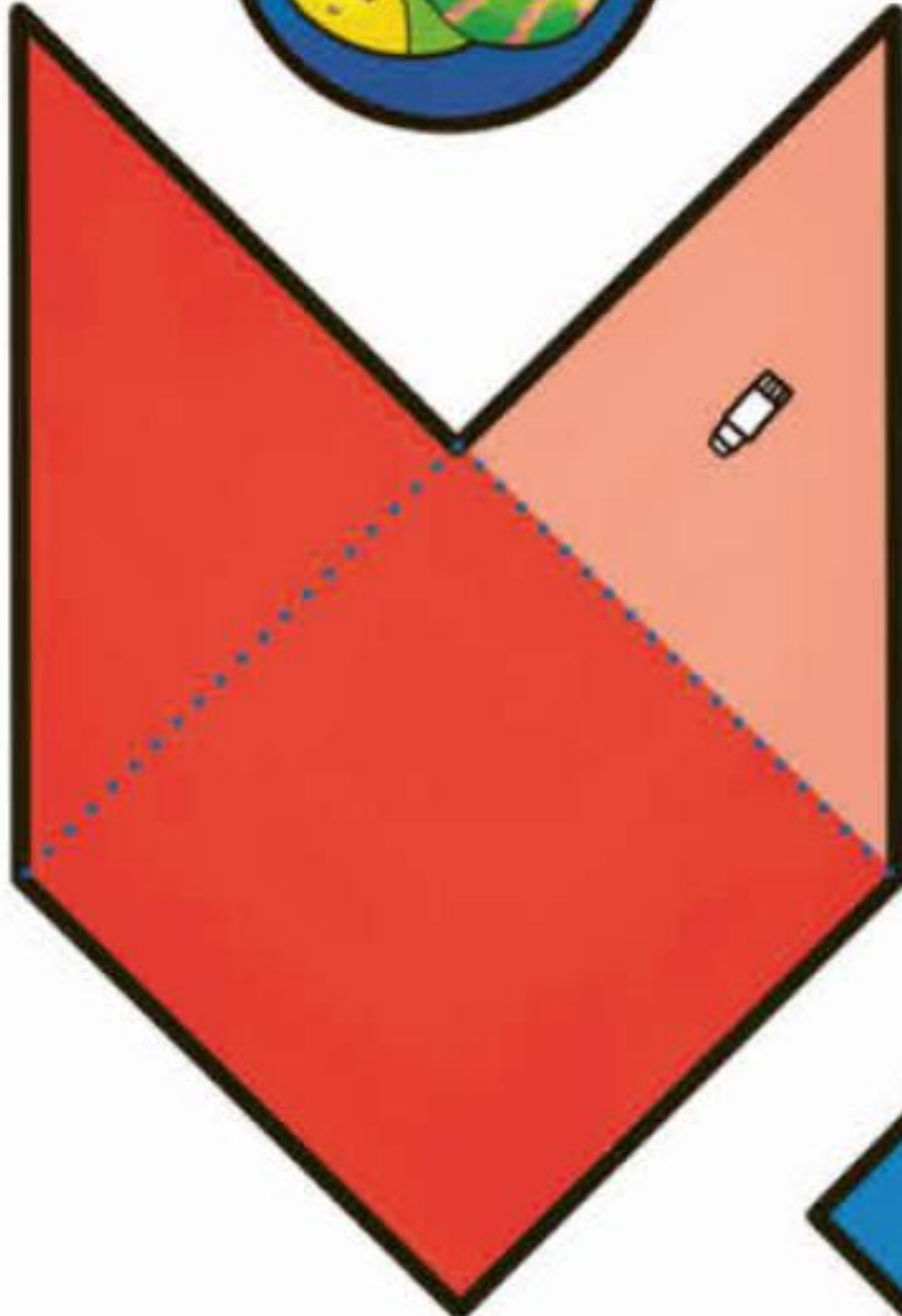
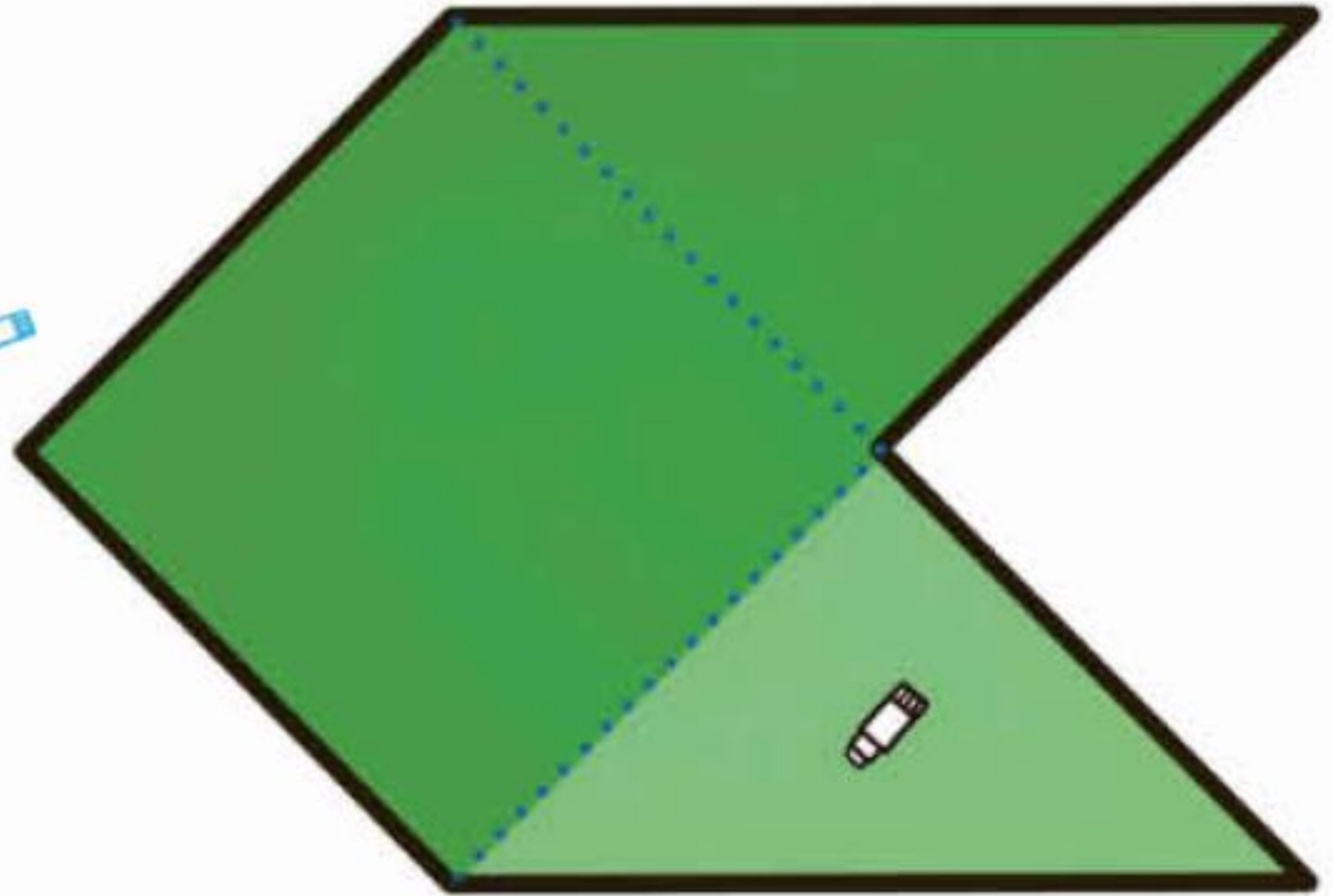
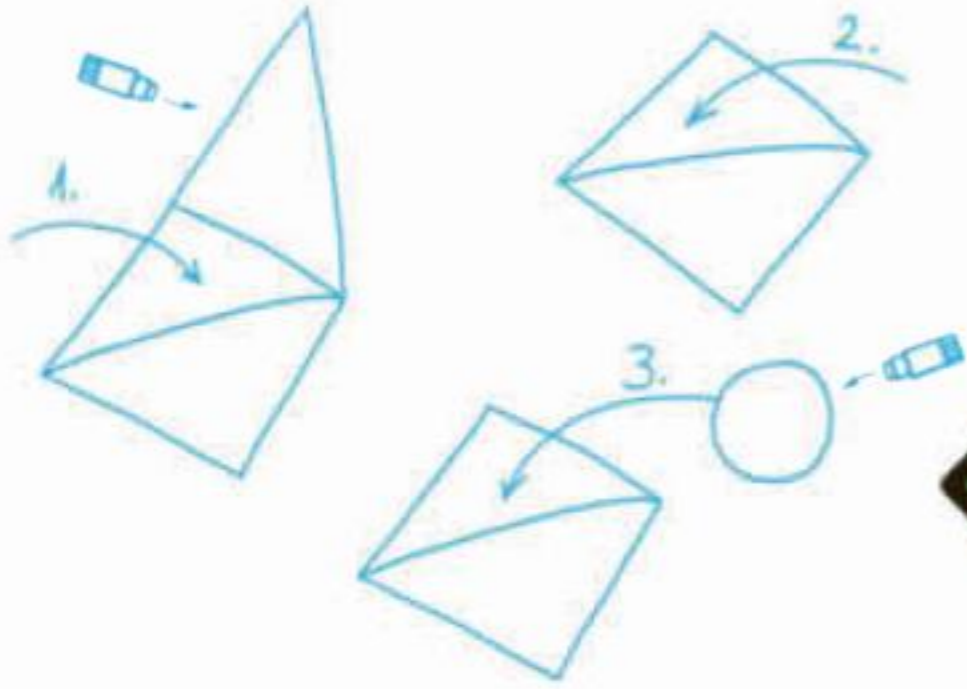





Lesezeichen



Nutze die Formen als Schablonen für Eck-Lesezeichen aus buntem Papier. Du kannst sie mit einem der runden Motive verzieren.








Schlittschuhspaß (1)



Bastle ein buntes Winterbild. Schneide das Bild aus.
Auf der nächsten Seite findest du Motive zum Aufkleben.








Schlittschuhspaß (2)

Male die Motive an, schneide sie aus und klebe sie zum Fuchs. Nun braucht auch er noch etwas Farbe und fertig ist das Winterbild.







Glücksbringer



Mit diesen Geschenkanhängern kannst du lieben Menschen zum neuen Jahr oder vor einem großen Tag Glück wünschen.



