


Spielanleitung



Link zum Anleitungsvideo:

Um das Video in unserem Shop anzusehen, bitte den QR-Code einscannen und auf der Produktseite nach unten scrollen.



Beispiel: Aufgabe Lösung Kontrollkarte

Ordne zu.

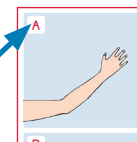
der Zahn	der Finger	die Nase
der Kopf	der Bauch	das Bein
der Mund	der Arm	das Auge
die Hand	der Fuß	das Ohr

A	B	C
D	E	F
G	H	I
J	K	L

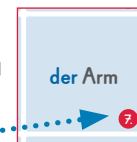
Grundwortschatz „Mein Körper“ – Bild zu Schriftbild

1. Lege deine Kontrollkarten über deine Aufgabenseite.

2. Schau dir Aufgabe A an. Was siehst du?

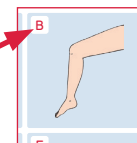


3. Suche links die Lösung. Unter der Lösung findest du die Nummer deiner Kontrollkarte.



4. Lege deine passende Kontrollkarte 7 rechts neben das Heft.

5. Schau dir Aufgabe B an. Was siehst du?



6. Suche links die Lösung. Unter der Lösung findest du die Nummer deiner Kontrollkarte.



7. Lege die passende Kontrollkarte 3 rechts neben die Kontrollkarte von Aufgabe A.

8. Passen die Muster von deinen Kontrollkarten genau zusammen? Dann machst du weiter, bis du alle 12 Aufgaben von A bis L bearbeitet hast.

Wenn die Muster genau zusammenpassen, hast du alles richtig gemacht.

