

Spielanleitung



Link zum Anleitungsvideo:

Um das Video in unserem Shop anzusehen, bitte den QR-Code einscannen und auf der Produktseite nach unten scrollen.



Beispiel: Aufgabe $23 + 5 =$ Lösung 28 Kontrollkarte 5

Rechne.

68 7	100 12	91 10
85 1	87 3	79 4
28 5	59 11	48 8
62 6	89 2	69 9

AUFGABEN

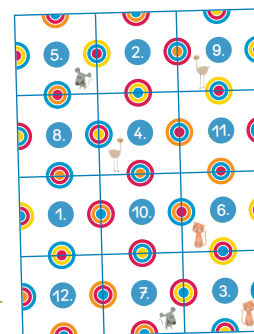
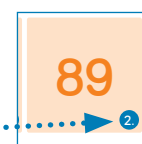
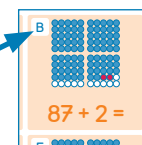
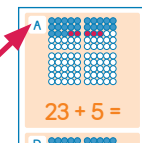
A $23 + 5 =$	B $87 + 2 =$	C $61 + 8 =$
D $44 + 4 =$	E $72 + 7 =$	F $50 + 9 =$
G $65 + 20 =$	H $91 + 0 =$	I $52 + 10 =$
J $40 + 60 =$	K $38 + 30 =$	L $17 + 70 =$

LOSLUNGEN

LEVISSO

Addition ohne Übergang

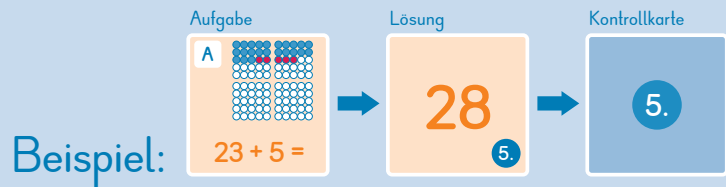
1. Lege deine Kontrollkarten über deine Aufgabenseite.
2. Schau dir Aufgabe A an. Rechne.
3. Suche links die Lösung. Unter der Lösung findest du die Nummer deiner Kontrollkarte.
4. Lege deine passende Kontrollkarte 5 rechts neben das Heft.
5. Schau dir Aufgabe B an. Rechne.
6. Suche links die Lösung. Unter der Lösung findest du die Nummer deiner Kontrollkarte.
7. Lege die passende Kontrollkarte 2 rechts neben die Kontrollkarte von Aufgabe A.
8. Passen die Muster von deinen Kontrollkarten genau zusammen? Dann machst du weiter, bis du alle 12 Aufgaben von A bis L bearbeitet hast.



Beispielabbildung

Wenn die Muster genau zusammenpassen, hast du alles richtig gemacht.





Rechne.



68 7.	100 12.	91 10.
85 1.	87 3.	79 4.
28 5.	59 11.	48 8.
62 6.	89 2.	69 9.

A $23 + 5 =$	B $87 + 2 =$	C $61 + 8 =$
D $44 + 4 =$	E $72 + 7 =$	F $50 + 9 =$
G $65 + 20 =$	H $91 + 0 =$	I $52 + 10 =$
J $40 + 60 =$	K $38 + 30 =$	L $17 + 70 =$

LÖSUNGEN

AUFGABEN



Beispiel:

Aufgabe: $99 - 8 =$

Lösung: 91

Kontrollkarte: $1.$

Rechne.

62 3.	40 2.	38 9.
1 11.	35 7.	33 8.
21 6.	23 5.	60 10.
90 4.	91 1.	75 12.

A $99 - 8 =$	B $65 - 5 =$	C $27 - 6 =$
D $78 - 3 =$	E $39 - 4 =$	F $69 - 7 =$
G $43 - 20 =$	H $70 - 30 =$	I $58 - 20 =$
J $83 - 50 =$	K $100 - 10 =$	L $91 - 90 =$