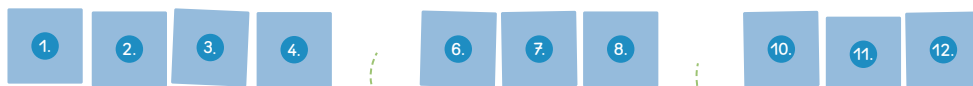


Spielanleitung



Link zum Anleitungsvideo:

Um das Video in unserem Shop anzusehen, bitte den QR-Code einscannen und auf der Produktseite nach unten scrollen.



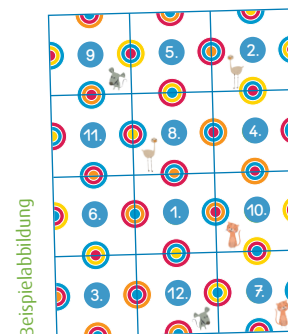
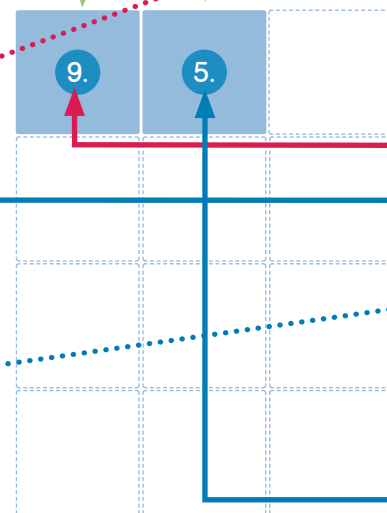
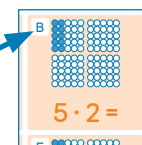
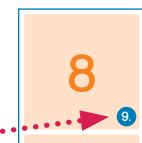
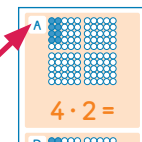
Beispiel: Aufgabe $4 \cdot 2 =$ Lösung 8 Kontrollkarte 9

Rechne.

18 11	4 8	20 3
6 1	 7	12 6
0 12	8 9	16 2
2 10	10 5	14 4

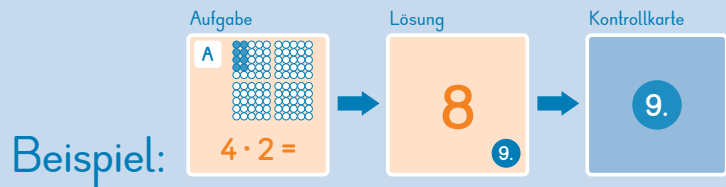
LÖSUNGEN Das Einmaleins der 2 AUFGABEN

1. Lege deine Kontrollkarten über deine Aufgabenseite.
2. Schau dir Aufgabe A an. Rechne.
3. Suche links die Lösung. Unter der Lösung findest du die Nummer deiner Kontrollkarte.
4. Lege deine passende Kontrollkarte 9 rechts neben das Heft.
5. Schau dir Aufgabe B an. Rechne.
6. Suche links die Lösung. Unter der Lösung findest du die Nummer deiner Kontrollkarte.
7. Lege die passende Kontrollkarte 5 rechts neben die Kontrollkarte von Aufgabe A.
8. Passen die Muster von deinen Kontrollkarten genau zusammen? Dann machst du weiter, bis du alle 12 Aufgaben von A bis L bearbeitet hast.








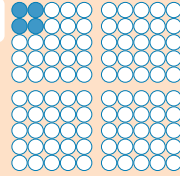


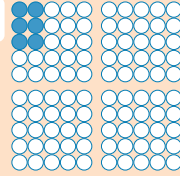




Wenn die Muster genau zusammenpassen, hast du alles richtig gemacht.

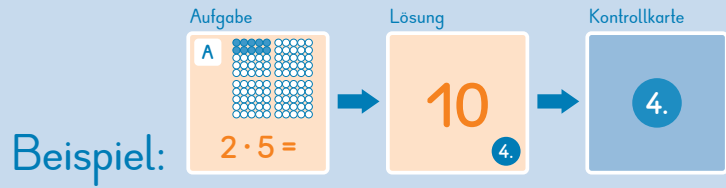




Rechne.

18 11.	4 8.	20 3.
6 1.	 7.	12 6.
0 12.	8 9.	16 2.
2 10.	10 5.	14 4.

A  $4 \cdot 2 =$	B  $5 \cdot 2 =$	C  $8 \cdot 2 =$
D  $9 \cdot 2 =$	E  $2 \cdot 2 =$	F  $7 \cdot 2 =$
G  $6 \cdot 2 =$	H  $3 \cdot 2 =$	I  $1 \cdot 2 =$
J  $10 \cdot 2 =$	K  $0 \cdot 2 =$	L 



Rechne.

45 5.	 3.	20 2.
0 7.	35 8.	5 12.
25 11.	50 1.	30 9.
40 6.	15 10.	10 4.

A $2 \cdot 5 =$	B $5 \cdot 5 =$	C $7 \cdot 5 =$
D $3 \cdot 5 =$	E $8 \cdot 5 =$	F $10 \cdot 5 =$
G $0 \cdot 5 =$	H	I $1 \cdot 5 =$
J $4 \cdot 5 =$	K $6 \cdot 5 =$	L $9 \cdot 5 =$