

Spielanleitung



Link zum Anleitungsvideo:

Um das Video in unserem Shop anzusehen, bitte den QR-Code einscannen und auf der Produktseite nach unten scrollen.



Beispiel: Aufgabe A → Lösung 12 Uhr → Kontrollkarte 4

Wie spät ist es?

4 Uhr 7	1 Uhr 3	5 Uhr 10
6 Uhr 11	10 Uhr 12	7 Uhr 9
11 Uhr 6	3 Uhr 8	8 Uhr 5
12 Uhr 4	2 Uhr 2	9 Uhr 1

LOSLUNGEN


AUFGABEN

Volle Stunden von 1 Uhr bis 12 Uhr analog lesen

- 18 Uhr abends bis 5 Uhr morgens
- 6 Uhr morgens bis 17 Uhr nachmittags

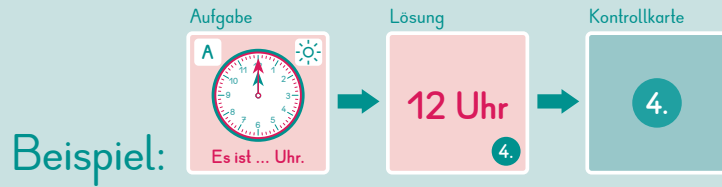


1. Lege deine Kontrollkarten über deine Aufgabenseite.
2. Schau dir Aufgabe A an. Wie spät ist es?
3. Suche links die Lösung. Unter der Lösung findest du die Nummer deiner Kontrollkarte.
4. Lege deine passende Kontrollkarte 4 rechts neben das Heft.
5. Schau dir Aufgabe B an. Wie spät ist es?
6. Suche links die Lösung. Unter der Lösung findest du die Nummer deiner Kontrollkarte.
7. Lege die passende Kontrollkarte 11 rechts neben die Kontrollkarte von Aufgabe A.
8. Passen die Muster von deinen Kontrollkarten genau zusammen? Dann machst du weiter, bis du alle 12 Aufgaben von A bis L bearbeitet hast.



Beispielabbildung

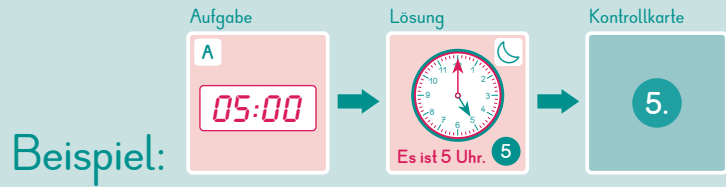
Wenn die Muster genau zusammenpassen, hast du alles richtig gemacht.



Wie spät ist es?

4 Uhr 7.	1 Uhr 3.	5 Uhr 10.
6 Uhr 11.	10 Uhr 12.	7 Uhr 9.
11 Uhr 6.	3 Uhr 8.	8 Uhr 5.
12 Uhr 4.	2 Uhr 2.	9 Uhr 1.

A Es ist ... Uhr.	B Es ist ... Uhr.	C Es ist ... Uhr.
D Es ist ... Uhr.	E Es ist ... Uhr.	F Es ist ... Uhr.
G Es ist ... Uhr.	H Es ist ... Uhr.	I Es ist ... Uhr.
J Es ist ... Uhr.	K Es ist ... Uhr.	L Es ist ... Uhr.



Wie spät ist es?

 Es ist 2 Uhr. 10.	 Es ist 9 Uhr. 12.	 Es ist 1 Uhr. 2.
 Es ist 12 Uhr. 7.	 Es ist 8 Uhr. 3.	 Es ist 4 Uhr. 1.
 Es ist 3 Uhr. 9.	 Es ist 11 Uhr. 4.	 Es ist 7 Uhr. 8.
 Es ist 5 Uhr. 5.	 Es ist 10 Uhr. 6.	 Es ist 6 Uhr. 11.

A 05:00	B 01:00	C 03:00
D 07:00	E 11:00	F 06:00
G 04:00	H 02:00	I 10:00
J 09:00	K 12:00	L 08:00