

Name: \_\_\_\_\_

Datum: \_\_\_\_\_

## Was wisst ihr vom Islam?



① Was wisst ihr vom Islam?

---

---

---

---

---

② Welche Fragen habt ihr? Was möchtet ihr noch über den Islam herausfinden?


---

---

---

---

---



Name: \_\_\_\_\_

Datum: \_\_\_\_\_

## Wo leben viele Muslime?

Über 1,4 Milliarden Menschen sind Muslime. Sie leben in der ganzen Welt. Auf der Karte siehst du, wo besonders viele Menschen Muslime sind.

- Wo ist Deutschland? Schau in den Atlas und male es farbig an.
- Kommst du aus einem anderen Land auf der Karte? Oder hast du Verwandte, die dort leben? Dann male dieses Land auch an.



- Fast alle Menschen sind Muslime.
- Mehr als die Hälfte der Menschen sind Muslime.
- Weniger als die Hälfte der Menschen sind Muslime.
- Ein kleiner Teil der Menschen sind Muslime.

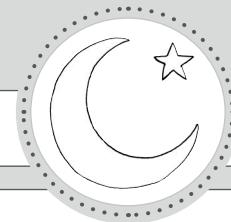
Schau dir die Karte genau an. Welche Aussagen sind richtig? Kreuze sie an.

- In Deutschland leben nur wenige Muslime.
- Die meisten Muslime wohnen in Europa.
- Viele Muslime leben in Afrika.
- In Asien gibt es nur wenige Muslime.

Wie viele muslimische Kinder sind in deiner Klasse?

Wie heißen sie?

\_\_\_\_\_



### Informationen zur Sache und zum Unterrichtsvorhaben:

In dieser Unterrichtseinheit lernen die Schüler\*innen die Grundzüge der islamischen (Lebens-)Feste näher kennen. Die Arbeitsblätter sind für die 1. und 2. Klasse konzipiert, allerdings stellen einige von ihnen auch eine gute Wissensgrundlage für ältere Schüler\*innen dar, insbesondere zum Opferfest und Fasten im Ramadan. Daher eignen sie sich auch für höhere Klassenstufen.

Die islamischen Feiertage werden nach dem Mondkalender berechnet. Da dieser zwar ebenso wie unser gregorianischer Kalender zwölf Monate besitzt, diese aber mit 29 oder 30 Tagen etwas kürzer sind, sind die beiden Kalender nicht deckungsgleich. Dadurch „wandern“ die religiösen Feiertage im Islam durch das Jahr und verschieben sich. So fällt beispielsweise der Fastenmonat Ramadan manchmal in den Winter und manchmal in den Sommer.

In verschiedenen Ländern werden viele muslimische Feste ganz unterschiedlich gefeiert. Die schönsten und authentischsten Eindrücke ergeben sich durch Berichte muslimischer Kinder, die diese Feste selbst feiern. Nutzen Sie dieses Potenzial Ihrer Schüler\*innen bestmöglich aus und beziehen Sie das „Expertenwissen“ der muslimischen Kinder in besonderem Maße mit ein. Besonders nachhaltig bleiben Eindrücke im Gedächtnis, die alle Sinne ansprechen, beispielsweise typische Süßigkeiten, die bei den Festen verteilt werden, wie Baklava oder andere Leckereien.

### Einsatz der Kopiervorlagen

#### KV 1 „Faltanleitung, Deckblatt, Bilder und Texte: Feste im Islam“

Mithilfe dieser Kopiervorlage können die Kinder ein Faltbüchlein zu den wichtigen islamischen Festen basteln. Zunächst falten sie anhand der Anleitung ein weißes DIN-A4-Blatt zu einem Blanko-Büchlein. Anschließend schneiden sie die Überschriften mit Bildern und die Texte aus, ordnen sie einander richtig zu und kleben sie in ihr Büchlein. Variante 1: Das Deckblatt kommt vorne aufs Büchlein, drei Feste werden ausgewählt, jedes Fest wird auf eine Doppelseite geklebt. Variante 2: Alle vier Feste werden in das Büchlein geklebt, beginnend auf der Deckblattseite. Hier folgt der Text zum Bild dann immer auf der Rückseite. Damit der Buchrücken nicht auseinanderfällt, kann man ihn mit einem Klebeband fixieren.

#### KV 2 „Gott prüft Ibrahim“

Mithilfe dieses Arbeitsblattes lernen die Schüler\*innen die Geschichte kennen, in der Allah Ibrahim auf die Probe stellt, indem er von ihm verlangt, ihm seinen Sohn zu opfern. Beim Opferfest, das die Kopiervorlage „Das Opferfest“ (KV 3) behandelt, gedenken die Muslim\*innen dieses Propheten. Ibrahim (Abraham) wird von den Glaubensangehörigen des Judentums, Christentums und des Islam als Stammvater ihrer Religion angesehen. Die Geschichte der Prüfung ist sowohl in der Thora als auch im Alten Testament und im Koran enthalten. Wenn Sie sie mit den Kindern ausführlicher behandeln möchten, können Sie ihnen die Geschichte aus einer Kinderbibel vorlesen. Dabei können Sie die Schüler\*innen darauf hinweisen, dass diese Geschichte in allen drei großen monotheistischen Weltreligionen sehr ähnlich ist.

#### KV 3 „Das Opferfest“

Beim Ergänzen und Lesen des Lückentextes erfahren die Schüler\*innen, wie das Opferfest gefeiert wird. Wenn in Ihrer Lerngruppe muslimische Kinder sind, sollten Sie die Gelegenheit nutzen, sie erzählen zu lassen, wie dieses Fest in ihren Familien gefeiert wird.


#### KV 4 „Das Fasten im Ramadan“

Die Kinder sollen sich mit dem Fasten im Ramadan auseinandersetzen und dabei überlegen, auf was sie selbst für eine gewisse Zeit verzichten könnten.

#### KV 5 „Das Ramadanfest“

Falls in Ihrer Lerngruppe muslimische Kinder sind, lassen Sie diese vorab berichten, wie sie das Ramadanfest feiern und was ihnen daran besonders gut gefällt.

Aus dem Werk 08763 Pflanzen und Tiere mit Erstklässlern – Auer Verlag



Name: \_\_\_\_\_







Datum: \_\_\_\_\_

## Das Fasten im Ramadan

① Lies den Text.

Im Monat Ramadan fasten die Muslime.

Sie  essen und  trinken nichts

vom       bis zum Untergang der Sonne.

In der  Nacht  essen und  trinken alle zusammen.

Der Ramadan dauert etwa 30 Tage.

Dann feiern die Muslime das Ramadanfest.

② Warum fasten Muslime? Bringe die Wörter in die richtige Reihenfolge und schreibe die Sätze auf.

wie es

zu hungern.

ist

Sie spüren,

Sie merken,

sich fühlen.

wie

arme Menschen

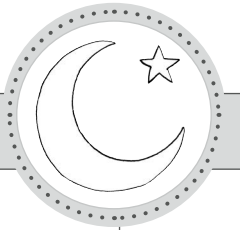
denken

viel an Gott.

Beim Fasten

Muslime

③ Fasten bedeutet, auf etwas zu verzichten. Worauf könntest du einen Monat lang verzichten? Erzähle.



Name: \_\_\_\_\_

Datum: \_\_\_\_\_

## Das Ramadanfest

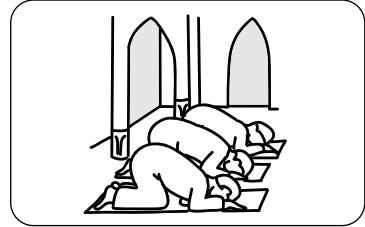
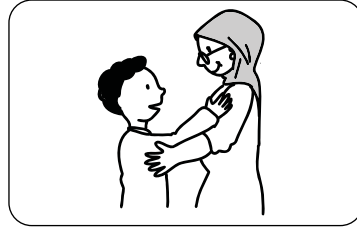
Das Ramadanfest dauert drei Tage. Es hat verschiedene Namen. In der Türkei heißt es Zuckerfest.

① Was passt zusammen? Lies und verbinde.

Die Muslime beten  
in der Moschee

Sie tragen schicke  
Kleidung.

Alle besuchen die  
Familie, Verwandte  
und Freunde




Sie essen gemeinsam.

Es gibt viele Geschenke.

② Was würde dir am Ramandanfest gut gefallen? Male oder schreibe.






Name: \_\_\_\_\_

Datum: \_\_\_\_\_

## Die fünf Säulen

Die fünf Säulen sind Pflichten, die alle Muslime erfüllen müssen.  
Die Säulen stützen den Islam.



Was bedeuten die einzelnen Säulen? Schneide aus und klebe richtig auf.

Muslime sollen einmal im Leben eine Pilgerfahrt nach Mekka machen.	Im Fastenmonat Ramadan dürfen Muslime von Sonnenaufgang bis Sonnenuntergang nicht essen und trinken.	Muslime sprechen mehrmals am Tag das Glaubensbekenntnis.	Fünfmal am Tag sollen Muslime zu einer bestimmten Zeit beten.	Einen Teil ihres Geldes müssen Muslime an arme Menschen spenden.
--	--	--	---	--