

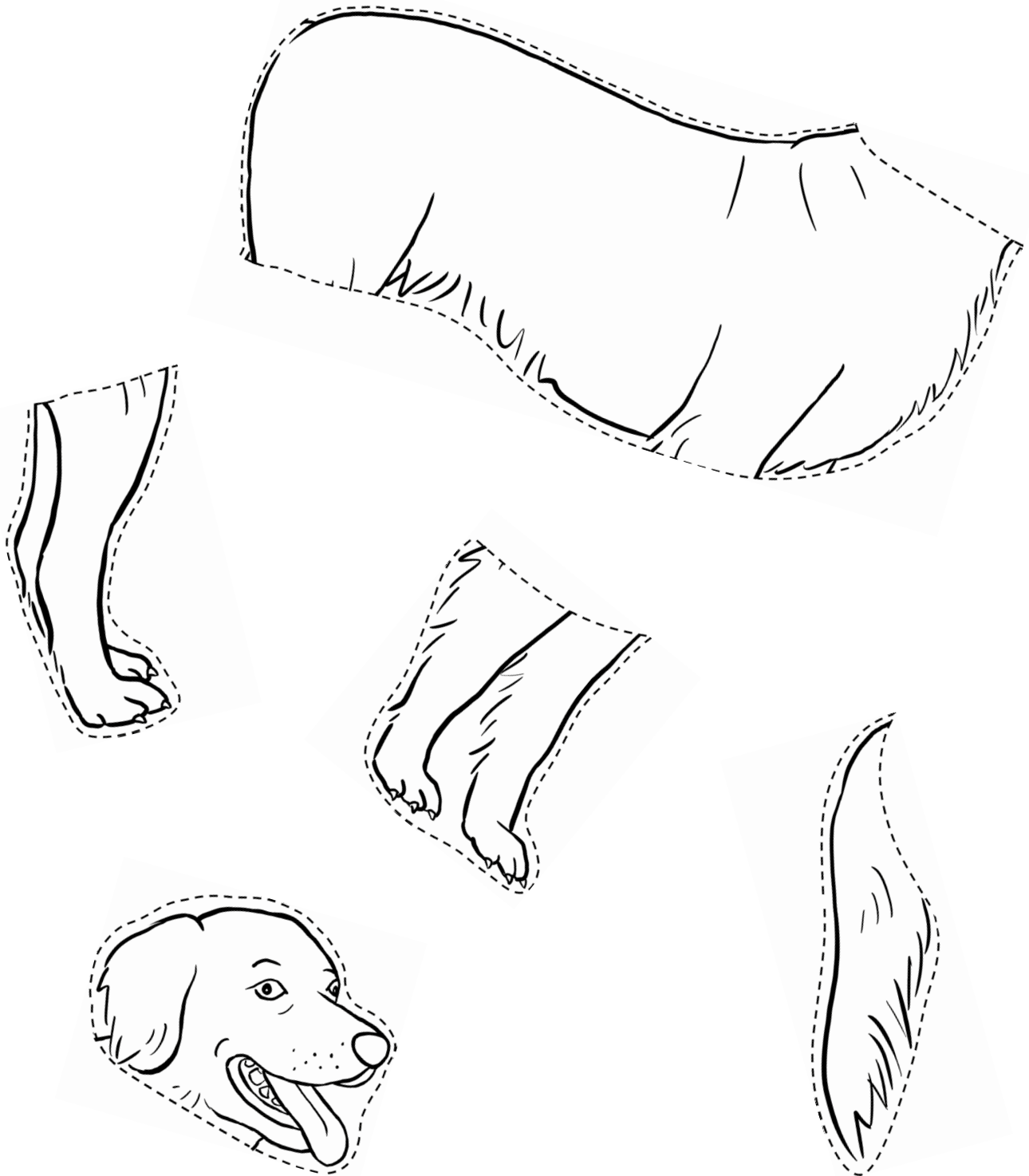
# Der Hund (2)



Name: \_\_\_\_\_



**Schneide aus, setze zusammen.**



# Die Katze (10)




Name: \_\_\_\_\_

## Die Körpersprache der Katze




Verbinde.




drohend




freundlich



zufrieden



ängstlich



böse

# Kaninchen, Meerschweinchen und Hamster (12)



Name: \_\_\_\_\_


## Das brauchen Kaninchen und Meerschweinchen



Lies.



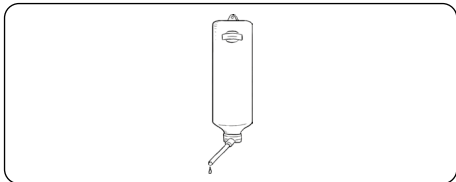
Schreibe.




\_\_\_\_\_




\_\_\_\_\_



\_\_\_\_\_



\_\_\_\_\_



\_\_\_\_\_



\_\_\_\_\_



\_\_\_\_\_

Wasser   Auslauf   Trockenfutter   Frischfutter   Freunde   Häuschen   Heu

## Anleitung (2) Schnüffelspiel für Hunde

---

### Was ist ein Schnüffelspiel?

Hunde erschnüffeln sich gerne ihre Leckerchen. Das macht ihnen Spaß.

In einem Schnüffelspiel werden Leckerchen versteckt.

Die Hunde müssen sie selbst rausholen.

Die Hunde rollen das Spiel-Zeug so lange, bis die Leckerchen rauskommen.

### Was brauchst du?

- eine PET-Flasche
- eine Schere
- Paket-Band
- Leckerchen



### Wie geht es?

- in eine Flasche ein Loch schneiden, das etwas größer ist als die Leckerchen
- die scharfen Kanten mit Paket-Band umkleben
- Leckerchen einfüllen

