


# Rechtschreibung

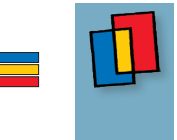
4



Milena Angioni

Mein Lernheft  
mit über 80 Stickers

A rectangular box with a dashed green border and two horizontal orange lines inside, intended for writing.






Milena Angioni

# Rechtschreibung

4



# Impressum

---

## Titel

Mein Lernheft: Rechtschreibung – Klasse 4

*Motivierendes Rechtschreibtraining, mit Stickern und interaktiven Übungen*

## Autorin

Milena Angioni

## Umschlagmotive

Krokodil: © HappyPictures – Shutterstock.com

Stift: © miniwide – Shutterstock.com


## Illustrationen

Anja Boretzki

außer Krokodil (Symbolfigur & Sticker): © HappyPictures – Shutterstock.com

## Druck

Salzland Druck GmbH & Co. KG, Staßfurt, DE



**Verlag an der Ruhr**

Mülheim an der Ruhr

[www.verlagruhr.de](http://www.verlagruhr.de)

## Geeignet für die Klasse 4

### Urheberrechtlicher Hinweis

Das Werk und seine Teile sind urheberrechtlich geschützt. Jede Verwendung in anderen als den gesetzlich zugelassenen Fällen bedarf der vorherigen schriftlichen Einwilligung des Verlages. Der Verlag untersagt ausdrücklich das Herstellen von digitalen Kopien, das digitale Speichern und Zurverfügungstellen dieser Materialien in Netzwerken (das gilt auch für Intranets von Schulen und sonstigen Bildungseinrichtungen), per E-Mail, Internet oder sonstigen elektronischen Medien außerhalb der gesetzlichen Grenzen. Keine gewerbliche Nutzung.

Näheres zu unseren Lizenzbedingungen können Sie unter [www.verlagruhr.de/lizenzbedingungen](http://www.verlagruhr.de/lizenzbedingungen) nachlesen.

**Bitte beachten Sie die Informationen unter [www.schulbuchkopie.de](http://www.schulbuchkopie.de).**

© Verlag an der Ruhr 2024

ISBN 978-3-8346-6541-6

QR-Code is registered trademark of  
DENSO WAVE INCORPORATED.

Sollten Links und QR-Codes ihre  
Gültigkeit verlieren, wenden Sie sich  
bitte an [digitaleslernen@verlagruhr.de](mailto:digitaleslernen@verlagruhr.de).

# Liebe Schülerin, lieber Schüler,


in diesem Heft findest du viele Übungen, mit denen du deine Rechtschreibung trainieren kannst. Das Heft ist in **verschiedene Bereiche** aufgeteilt. Bearbeite am besten immer einen Bereich komplett, bevor du mit einem neuen anfängst. Am Ende der meisten Bereiche gibt es einen kurzen **Test**. Damit kannst du überprüfen, wie fit du jetzt in diesem Thema bist. Manchmal gibt es auch einen Test für mehrere Bereiche. Das kannst du in der **Übersicht** auf der nächsten Seite sehen. Du kannst dir frei aussuchen, in welcher Reihenfolge du die Bereiche bearbeitest. Du musst das Heft also nicht von vorn nach hinten bearbeiten.

Immer wenn du mit einer Seite fertig bist, darfst du dich belohnen: Nimm dir einen **Sticker** und klebe ihn unten auf die

bearbeitete Seite. Außerdem gibt es Sticker, die du an besonders schwierige Aufgaben kleben kannst. So weißt du besser, was du noch üben musst. Auf manchen Seiten findest du außerdem einen **QR-Code**. Wenn du ihn scannst, kommst du zu einer digitalen Übung zu dem Thema.

Und hier findest du die **Lösungen zu allen Seiten des Lernhefts und zu allen Tests:**  
Aber nicht schummeln!  
Schau erst in die Lösungen, wenn du wirklich fertig bist.

Viel Spaß und Erfolg mit dem Rechtschreibtraining!



## Wichtige Begriffe

- Adjektive** → Wiewörter, zum Beispiel *nett, groß, lustig*
- Artikel** → bestimmte Artikel: *der, die, das*  
unbestimmte Artikel: *ein, eine*
- Doppellaute** → bestehen aus zwei Lauten: *au, ai, eu, ei, äu*
- Grundform** → die Form eines Verbs, die du im Wörterbuch findest und die meistens auf *-en* endet, zum Beispiel *kochen, sitzen, merken ...*
- Höflichkeitsform** → Anrede für eine erwachsene Person, die man nicht so gut kennt, zum Beispiel: *Können Sie mir helfen?, Ist das Ihre Nummer?*
- kleine Wörter** → kurze Wörter, die häufig in Texten vorkommen, zum Beispiel *in, um, am, aber, noch ...*
- Konsonanten** → Mitlaute, zum Beispiel *n, r, s, t*
- Nomen** → Namenwörter, zum Beispiel *der Baum, die Tafel, das Auto*
- Plural** → Mehrzahl, zum Beispiel *die Tische* (Mehrzahl von *der Tisch*)
- Pronomen** → Fürwörter, können als Stellvertreter für Nomen stehen, zum Beispiel *er, sie, du, wir, mein, ihr*
- Singular** → Einzahl, zum Beispiel *der Tisch* (Einzahl von *die Tische*)
- Umlaute** → *ä, ö, ü*
- Verben** → Tunwörter, zum Beispiel *laufen, reden, denken*
- Vokale** → Selbstlaute: *a, e, i, o, u*
- zusammengesetzte Wörter** → Wörter, die aus mindestens zwei Wörtern zusammengesetzt sind, zum Beispiel *Kopfkissen* (*Kopf + Kissen*), *Laufschuhe* (*laufen + Schuhe*), *himmelblau* (*Himmel + blau*)

# Übersicht

## BEREICH: Wortarten

- 6 | Nomen
- 7 | Verben
- 8 | Adjektive
- 10 | Kleine Wörter
- 11 | **TEST** Wortarten

## BEREICH: Groß- und Kleinschreibung

- 12 | Groß- und Kleinschreibung
- 15 | **TEST** Groß- und Kleinschreibung

## BEREICH: Zusammengesetzte Wörter

- 16 | Nomen + Nomen
- 17 | Verben + Nomen
- 18 | Adjektive + Nomen
- 19 | Nomen + Adjektive
- 22 | **TEST** Zusammengesetzte Wörter/  
Nomen verändern

## BEREICH: Nomen verändern

- 20 | Aus Nomen werden Verben
- 21 | Aus Nomen werden Adjektive
- 22 | **TEST** Zusammengesetzte Wörter/  
Nomen verändern

## BEREICH: Wortbausteine

- 23 | Aus Adjektiven werden Nomen
- 24 | Aus Verben werden Nomen
- 25 | Wortbausteine -ig, -isch, -lich
- 26 | Wortbausteine Ver-/ver-, Vor-/vor-
- 26 | Wortbausteine Ent-/ent-, End-/end-
- 27 | **TEST** Wortbausteine

## BEREICH: Knifflige Anlaute

- 28 | B/b oder P/p?
- 29 | D/d oder T/t?
- 30 | G/g oder K/k?
- 31 | **TEST** Knifflige Anlaute

## BEREICH: Knifflige Endungen

- 32 | d oder t?
- 33 | b oder p?
- 34 | g oder k?
- 35 | ng oder nk?
- 36 | er oder a?
- 37 | **TEST** Knifflige Endungen



# Übersicht

## BEREICH: Gleich klingende Laute

- 38 | zz, tz oder z?
- 39 | K/k, C/c oder ck?
- 40 | Merkwörter mit V/v
- 41 | Merkwörter mit Ph/ph
- 41 | F/f, Ph/ph oder V/v?
- 41 | Merkwörter mit iv
- 42 | Merkwörter mit x
- 42 | Merkwörter mit x, chs, gs, ks
- 43 | Merkwörter mit Y/y
- 44 | ä oder e?
- 44 | f oder pf?
- 45 | **TEST** Gleich klingende Laute

## BEREICH: Doppelvokale und Doppelkonsonanten

- 46 | Wörter mit aa/ee/oo
- 47 | Doppelkonsonanten hören
- 48 | Doppelkonsonanten in zusammengesetzten Wörtern
- 50 | **TEST** Doppelvokale und Doppelkonsonanten/  
Knifflige Wörter

## BEREICH: Knifflige Wörter

- 49 | das oder dass?
- 49 | seid oder seit?
- 49 | fiel oder viel?
- 50 | **TEST** Doppelvokale und Doppelkonsonanten/  
Knifflige Wörter

## BEREICH: Umlaute

- 51 | Wörter mit Ä/ä, Ö/ö, Ü/ü
- 58 | **TEST** Umlaute/Doppellaute

## BEREICH: Doppellaute

- 53 | Wörter mit Au/au und Eu/eu
- 54 | Aus au wird äu
- 55 | Wörter mit au/äu/eu
- 56 | Merkwörter mit ai
- 57 | Wörter mit Ei/ei
- 58 | **TEST** Umlaute/Doppellaute

## BEREICH: s-Laute

- 59 | s oder ss?
- 59 | Wörter mit ß
- 60 | ss oder ß?
- 64 | **TEST** s-Laute, i-Laute,  
stummes/silbentrennendes h

## BEREICH: i-Laute

- 61 | Wörter mit i und ie
- 62 | Merkwörter mit i, ieh, ih
- 64 | **TEST** s-Laute, i-Laute,  
stummes/silbentrennendes h

## BEREICH: Stummes h/silbentrennendes h

- 63 | Merkwörter mit stummem h
- 63 | Merkwörter mit silbentrennendem h
- 64 | **TEST** s-Laute, i-Laute,  
stummes/silbentrennendes h

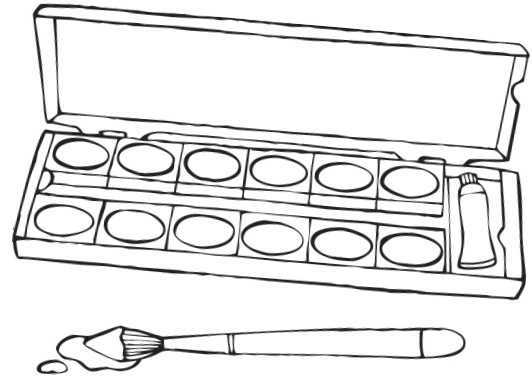
# Wortarten

## Nomen

1a | Lies den Text und markiere alle Nomen.

### Das Museum

Heute macht die Klasse 4a gemeinsam mit ihrem Lehrer einen Ausflug ins Museum. Dort gibt es viele Bilder. Eine Frau erklärt den Kindern, welche Künstler und Künstlerinnen diese Bilder gemalt haben. Nach einer Stunde machen alle eine kurze Pause. Danach dürfen die Kinder selbst Bilder malen und als Geschenk mitnehmen.



1b | Schreibe die Nomen aus 1a mit Artikel auf.  
Bilde zu jedem Nomen die Einzahl und die Mehrzahl.

Einzahl	Mehrzahl
<i>das Museum</i>	<i>die Museen</i>
<i>die</i>	

Das habe ich erledigt:



# Wortarten

## 2 | Kreuze alle richtigen Aussagen an.

- Nomen ...
- werden immer großgeschrieben.
  - werden nie großgeschrieben.
  - haben Artikel (*der, die, das*).



## Verben

### 3a | Markiere alle Verben.

lang      laut      sonnig      süß      jung      fühlen      grün      hüpfen      schwimmen  
klein      spielen      teuer      lesen      neu      witzig      begeistert      reisen  
frei      fahren      neugierig      träumen      schlau      falsch      feiern      helfen  
hören      pünktlich      tanzen      essen      singen      schnell      langsam  
interessant      malen      traurig      rund

### 3b | Schreibe 10 Sätze mit den Verben aus 3a.

.....

.....

.....

.....

.....

.....

.....

.....

.....

.....

Das habe ich erledigt:



# Wortarten

## 4 | Kreise alle Verben ein.

→ SAMIR BACKT EINEN KUCHEN.

→ MO SPIELT GERN HANDBALL.

→ ELLI UND TIM GEHEN ZUR SCHULE.

→ ELA LIEST EINE ZEITSCHRIFT.

→ ICH LIEGE IN DER SONNE.

→ HEUTE GUCKST DU FRÖHLICH.

## 5 | Kreuze alle richtigen Aussagen an.

- Verben ...
- schreibt man groß.
  - werden kleingeschrieben.
  - sagen, was jemand tut oder was geschieht.

## Adjektive

## 6 | Bilde zu jedem Adjektiv das Gegenteil.

klein .....

neu .....

schwer .....

laut .....

gesund .....

leer .....


hell .....

früh .....

schnell .....

kurz .....

heiß .....



Das habe ich erledigt:



Rechtschreibung trainieren macht jetzt richtig Spaß:

Schnapp dir einfach dieses Heft und leg los!

- Selbsterklärende Aufgaben zu den wichtigen Rechtschreibthemen
- Über 80 bunte Aufkleber als Belohnungsticker und für besonders schwierige Aufgaben
- Kurze Selbsttests am Ende jeder Einheit
- Ideal zum Üben und Wiederholen in der Schule und zu Hause



Im Heft befinden sich:

- ➔ 9 interaktive Übungen (online abrufbar)
- ➔ Lösungen zu allen Seiten als Download

