

Sonja Mehl






Außergewöhnliche Geschenkbboxen aus Papier

Basteln, Einpacken & Verschenken

mitp
kr
ea
tiv

Inklusive Schnittdateien und Druckvorlagen zum Download

VORWORT

 @sonja_mehl
 sonja_mehl_
 @somepaperart6031



Ein herzliches Hallo!

Ich freue mich, dass du gerade mein Buch in den Händen hältst. Mit diesem Buch möchte ich dich auf eine kreative Reise quer durchs Jahr mitnehmen. Die Boxen/Schachteln* kannst du natürlich frei umgestalten und somit für verschiedenste Anlässe oder Gelegenheiten nutzen.

Anhand von Bildern und Beschreibungen zeige ich dir Schritt für Schritt, wie die verschiedenen Boxen gebaut werden. In jeder Jahreszeit findest du sowohl einfache Boxen als auch Boxen, die dich mehr herausfordern. Ich zeige dir, worauf du achten musst und gebe dir nützliche Tipps.

Falls dennoch Fragen auftauchen, kannst du mich gerne auf Instagram unter @sonja_mehl kontaktieren.

Nun wünsche ich dir viel Freude mit diesem Buch und hoffe, dich ein wenig mit meiner Leidenschaft für Boxen anstecken zu können.

Liebe Grüße,
Sonja

*Einfachheitshalber verwende ich im weiteren Text nur noch das Wort Box.

INHALT

GRUNDLAGEN

SEITE 8



FRÜHLING

DREIECKSBOX – PRISMA

SEITE 16



DREIECK IM QUADRAT – MOHNFELD

SEITE 22



TROPFENBOX – MORGENTAU

SEITE 30



FÜNFECKBOX – KAROTTE

SEITE 36



SOMMER

DOPPELSTOCKBOX – GEHEIMFACH

SEITE 42




EXPLOSIONSBX – EIN STÜCK VOM KUCHEN

SEITE 50



DOPPELPYRAMIDE – KLEOPATRAS OHRRING

SEITE 56



AUFZIEHBOX – AM MEER

SEITE 62



HERBST

TÄSCHCHEN MIT VERSTECKTER BOX – HERBSTLAUB

SEITE 72



SCHRÄGE BOX – SCHIEFLAGE

SEITE 80

HALBKREISBOX – HERBSTMOND


SEITE 86



WINTER

KUGELVERPACKUNG – WINTERFENSTER

SEITE 96




PYRAMIDENBOX – ADVENTSKALENDER

SEITE 102

LICHTTÜTE – STERNENZAUBER

SEITE 106



AUFKLAPPBOX – ZUGEKNÖPFT

SEITE 112

BEZUGSQUELLEN

SEITE 120

