

Manuela Ballack



*wollgeherzt*



# Süße Amigurumi Lesezeichen häkeln

mitp 24 Lesebänder mit niedlichen Mini-Tieren & Co.

kr  
ea  
tiv

# Inhalt

|                               |    |
|-------------------------------|----|
| Ein herzliches Hallo .....    | 8  |
| Was ist vorab wichtig? .....  | 9  |
| Materialien und Zubehör ..... | 11 |
| Garn von RICO DESIGN .....    | 12 |
| Häkeltchniken .....           | 14 |




Sonne mit Regenbogen  
Seite 30




Erdbeere mit Blüte  
Seite 34




Frosch mit  
Seerosenblatt  
Seite 38



Früchte mit Blatt  
Seite 42




Huhn mit Spiegelei  
Seite 46



Igel mit Apfel  
Seite 50



Fuchs mit  
Fuchsschwanz  
Seite 53



Biene mit Blume  
Seite 56



Pilz mit Eichel  
Seite 59




Schweinchen mit  
Kleeblatt  
Seite 62



Bücherwurm mit Buch  
Seite 66



Fliege mit Häufchen  
Seite 70



Hase mit Herz  
Seite 74



Hund mit Knochen  
Seite 78



Katze mit Maus  
Seite 82



Löwe mit Keule  
Seite 86