



Das neue Klassenzimmer

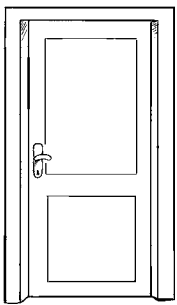

Name: _____



1. Verbinde Bild und Wort.



2. Scanne den Code. Höre genau. Lies und sprich mit.



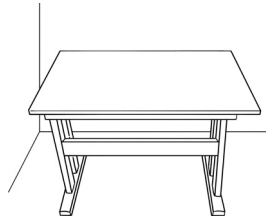
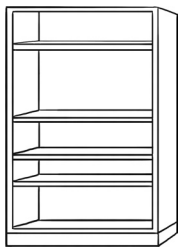
die Tür

die Uhr

der Schrank


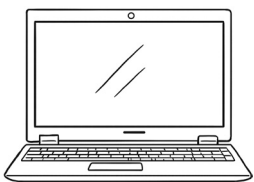
das Regal

das Buch





der Computer

der Abfall



die Tafel



der Tisch

der Stuhl

STUNDENPLAN					
	Mo	Di	Mi	Do	Fr
1	♫ P	📖	✚	📖	📖
2	📖	2+3	✚	2+3	2+3
3	📖	📖	✚	📖	📖
4	2+3	📖	2+3	📖	📖
5	📖	📖	♫ P	✚	📖
6	📖	📖		📖	



der Stundenplan

das Waschbecken




Das neue Klassenzimmer

Name: _____



Schreibe die richtige Nummer zum Bild.

- ① die Tür
- ② die Uhr
- ③ das Re gal
- ④ das Buch
- ⑤ der Com pu ter
- ⑥ der Schrank
- ⑦ die Ta fel
- ⑧ der Ab fall
- ⑨ der Stuhl
- ⑩ der Tisch
- ⑪ der Stun den plan
- ⑫ das Wasch be cken



Kreise die 12 Wörter ein.

TÜRREGALSCHRANKCOMPUTERABFALLSTUHLTISCH
 WASCHBECKENUHRBUCHTAFELSTUNDENPLAN



Finde die 12 Wörter.

Male sie an.

→ 9, ↓ 3

w	a	s	c	h	b	e	c	k	e	n
a	b	l	d	p	f	g	o	h	i	j
s	c	h	r	a	n	k	m	k	x	m
s	t	u	n	d	e	n	p	l	a	n
b	a	b	f	a	l	l	u	u	h	r
u	f	s	t	u	h	l	t	ü	r	o
c	e	r	e	g	a	l	e	p	e	r
h	l	t	i	s	c	h	r	s	v	u



Schreibe die fehlenden Buchstaben.



Verbinde Wort und Bild.



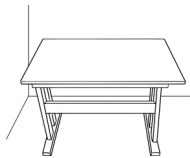
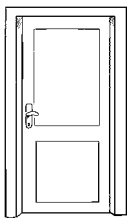
Zeichne die Silbenbögen dazu.



Markiere die Artikel.

der
die
das
•••

Beispiel: der A _ f _ ll → der A b f a ll



die Tü _ _

die Ta f _ _ _

der Co _ pu _ er

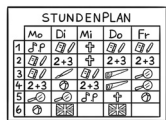
der _ tun _ en _ lan

das Re _ a _ _


der S _ u _ l


der T _ sch

das Wa _ _ _ _ bec _ en



Ergänze die Sätze. Die Bilder helfen dir.

Im _____  liegen Bücher.

Die _____  zeigt 8 Uhr.

Im _____  liegt Papier.

Artem steht an der _____ .

Milena sitzt auf einem _____ .

An der _____  steht:

Der _____  hat Internet.

Herzlich Willkommen Artem!

Ich wasche meine Hände am _____ .